

arnica™

Violet 3000

ŞOK BUHARLI ÜTÜ - STEAM IRON



Kullanma Kılavuzu
User Manuals

KULLANMA KILAVUZU

Ütünüzü kullandıkça ne kadar doğru bir seçim yaptığınızı anlayacaksınız. Hedefimiz size ödediğinizden fazlasını verebilmektir. Ürünümüzü seçtiğiniz için teşekkür ederiz. Ütünüzü bu kullanma kılavuzunu okuyup, kılavuzda belirtilen şekilde kullanırsanız her şeyin ne kadar kolay olduğunu göreceksiniz. Böylece ütünüzden en yüksek performansı elde edebilirsiniz. İyi günlerde kullanınız.

İÇİNDEKİLER

- I. Emniyet kuralları
- II. Teknik özellikler
- III. Cihazın tanıtımı
- IV. Kullanım
- V. Temizlik ve bakım

I. EMNİYET KURALLARI

Elektrikli cihazları kullanırken, aşağıdaki emniyet tedbirleri dikkate alınmalıdır. Bu bilgileri gelecekteki kullanımlar için muhafaza ediniz.

- Kullanma talimatını dikkatle okuyunuz.
- Ütünüzü kullanmadan önce, ütünüzün güç ve voltajının şebekenize uygun olup olmadığını kontrol ediniz. Uygun değil ise ütünüzü kullanmayınız ve satın aldığınız yere başvurunuz.
- Ütü prizde takılı iken asla yalnız bırakılmamalıdır.
- **Cihaz ve kablosunu 8 yaşından küçük çocukların erişemeyeceği şekilde saklayın.**
- **Cihaz, 8 yaş ve üzeri çocuklar ve fiziksel, algısal ve zihinsel yetenekleri azalmış veya tecrübe ve bilgi eksikliği olan kişiler tarafından; gözetim altında veya cihazın güvenli bir şekilde kullanımına ve karşılaşılan ilgili tehlikelerin anlaşılmasına dair talimat verilirse kullanılabilir.**
- **Çocuklar cihazla oynamamalıdır.**
- Temizleme ve kullanıcı bakımı 8 yaşından büyük ve gözetim altında olmadıkça çocuklar tarafından yapılmamalıdır.
- Ütüyü temizlemeden önce fişini prizden çekiniz.
- Ütünüzün fişini prize takarken veya prizden çıkarırken ütünüz mutlaka 'off' konumunda olmalıdır.
- Ütünüzün fişini prizden çekmek için kablosundan değil, fişinden tutarak çekiniz.
- Ütüyü kablosundan tutarak taşımayınız.
- Kablosu hasarlıysa, ütüyü yere düşürdüyseniz ve gözle görülür bir hasar oluştuysa, ütü su

- sızdırıyorsa kesinlikle ütüyü kullanmayınız ve en yakın Arnica Yetkili Servise götürünüz.
- Ütünüzün kablosu hasarlıysa, ütüyü yere düşürdüyseniz ve gözle görülür bir hasar oluştu ise, ütü su sızdırıyorsa kesinlikle ütüyü kullanmayınız ve en yakın Arnica Yetkili Servise başvurunuz götürünüz.
 - Elektrik çarpmasını önlemek için; kabloyu, fişi ve ütüyü suya veya herhangi bir sıvıya sokmayınız.
 - Kablonun keskin veya sıcak yüzeylere değmesine izin vermeyiniz.
 - Ütüyle işiniz bittikten sonra soğumasını bekleyiniz ve tamamen soğuduktan sonra yerine kaldırınız.
 - Ütüyü çalışır durumda olan ve yüksek elektrik çeken fırın veya ocağın vb. yakınında çalıştırmayınız.
 - Ütünün su tankını doldururken veya boşaltırken; fişi mutlaka prizden çekiniz.
 - Yaralanmalara engel olmak için ütünüzün sıcak yüzeylerine temas etmeyiniz ve ütüyü baş aşağıya çevirirken dikkatli olunuz; içinde sıcak su kalmış olabilir.
 - Eğer gösterge lambası sönmüyorsa yani sürekli yanmaya devam ediyorsa ütünüzde bir arıza meydana gelmiş olabilir. Böyle bir durumda ütünüzü kullanmayınız ve en yakın Yetkili Servise götürünüz.
 - Ütünüz evde kullanılmak üzere tasarlanmıştır. Ticari amaçlar için kullanmayınız.
 - Elektromanyetik alanlar (EMF): Bu Arnica cihazı elektromanyetik alanlarla (EMF) ilgili tüm standartlara uyumludur. Gereği gibi ve bu kılavuzdaki talimatlara uygun şekilde kullanıldığında, cihazın bugün bilimsel verilerine göre kullanımı güvenlidir.

DİKKAT:

- **Satın almış olduğunuz cihaz ev tipidir. Ticari amaçla ve iş yerlerinde kullanmayınız.**
- **İlk çalıştırmada ütünüzden beyaz atıklar çıkabilir zararsızdırlar. Bunları ütümeye başlamadan önce şok buhar düşmesine basarak temizleyiniz.**

II. TEKNİK ÖZELLİKLER

Markası	: ARNICA
Modeli	: Violet 3000
Gerilimi	: 220-240V
Frekans	: 50/60Hz.
Gücü	: 3000W

III. CİHAZIN TANITIMI (şekil 1)

1. Su püskürtme ucu
2. Su haznesi kapağı
3. Buhar ayar düğmesi
4. Kendi kendini temizleme düğmesi
5. Su püskürtme düğmesi
6. Buhar püskürtme düğmesi
7. Güç göstergesi lambası
8. Isı ayar düğmesi
9. Su tankı
10. Etek
11. Nano-Seramik taban



IV. KULLANIM

Ütüye su doldurulması:

- Ütüye su doldurmadan önce fişi prizden çekiniz.
- Isı ayar düğmesini MIN. pozisyonuna getiriniz.
- Ütüye suyu su doldurma deliğinden koyunuz.
- Ütünüze su koymak için, içi tamamen boşken, ütünüzle birlikte verilen ölçü kabını kullanabilirsiniz. Bu ölçü kabı ile 4 ölçek su koyabilirsiniz.

Not:

- Su tankına, MAX. göstergesinden daha fazla su doldurmuyunuz. Aksi takdirde ütünüz su akıtabilir.
- Eğer ütöleme yaparken ütüye tekrar su koymanız gerekirse; ütünüzün fişini prizden mutlaka çekiniz.
- Ütüleme işleminiz bittikten sonra ütünüzün içinde kalan suyu boşaltınız.




Ütüleme Isısı:

- Ütüleme işlemine başlamadan önce; daima ütöleyeceğiniz eşyanın (gömlek, pantolon vs.) etiketindeki ürün bakım talimatlarına bakınız. Kaç dereceyle ütöleneceği orada belirtilmiştir.
- Eğer ürün bakım talimatı yoksa ve kumaşın cinsini biliyorsanız ütünüzün ısısını seçerken aşağıdaki tablodan yararlanabilirsiniz.
- Ütüleme işlemine başlamadan önce ütöleyeceklerinizi gruplandırınız (yünlüler, pamuklular vb. gibi). Daha sonra ütöleme işlemine en düşük sıcaklık gerektiren gruptan başlayınız.
- Kumaş, farklı ütöleme ısı dereceleri isteyen hammaddelerden oluşuyorsa; ütöleme ısı

derecesi daha düşük derece isteyen hammaddeye göre yapılmalıdır(örneğin; kumaş polyester ve pamuklu bileşeni ise, ürün düşük ütöleme sıcaklığı isteyen polyester ayarında ütülenmelidir).

Isı Ayarları:

- Ütünün fişini prize takınız.
- Ütünün ısı kontrol düğmesini kullanım kılavuzunda yada ürün bakım (etiket) talimatında gösterilen doğru sıcaklık derecesine getiriniz.
- Güç gösterge lambası söndüğünde seçtiğiniz ısıya ulaşılmış olacaksınız. Ütöleme esnasında rezistans devreye girdikçe gösterge lambası yanıp sönecektir. Bu durumda ütünüzde herhangi bir aksaklık yoktur. Ütöleme işleminize devam edebilirsiniz.

Dikkat 	Ütöleyeceğiniz kumaşın etiketinde  işareti varsa, bu kumaş ütölenmemelidir.	
Etiket Üzerindeki İşaret	Kumaşın Cinsi	Isı ayarı
	Naylon İpek	↑ ↑ MAX
	Yün	
	Pamuk Keten	

Spreyleme:

- Sprey sadece su tankının içinde su varken çalışır.
- Kumaşın hafifçe nemlenmesi için sprey düğmesine basınız.
- Sprey ilk defa kullanılıyor veya ütü bir süredir kullanılmıyorsa, sprey düğmesine birkaç kez basmanız gerekir.

Buharlı Ütöleme:

- Buharlı ütöleme, ısı kontrol düğmesinde ve ısı tablosunda gösterildiği gibi, ütöleyeceğiniz kumaşın cinsine göre seçilmelidir.
- Su tankında yeterli su olup olmadığını kontrol ediniz.
- Ütüyü dik vaziyette koyunuz.
- Fişi prize takınız.
- Buhar ayar düğmesini gerekli buhar ayarlarından birine getiriniz (1 veya 2 veya 3).

- 0 buharsız (kuru) ütöleme için
- 1 düşük seviyede buhar için
- 2 orta seviyede buhar için
- 3 maksimum buhar için

- Gösterge lambasının sönüp tekrar yanması için bir süre bekleyiniz.
- Buhar kontrol düğmesini gerekli pozisyona getiriniz, ütü tabanındaki deliklerden buhar çıkmaya başlayacaktır.

DİKKAT: Eğer seçilen sıcaklık derecesi çok düşük ise; tabandan su sızıntısı olabilir. Buda lekeler yol açar. Böyle bir durumla karşılaştığınızda, sıcaklık derecesini tavsiye edilen pozisyona getiriniz. Seçilen sıcaklık derecesine ulaşır ulaşmaz buhar verme işlemi tekrar başlayacaktır.

Buhar Sıkma:

- Isı ayar düğmesini maksimum (MAX) pozisyonuna getiriniz.
- Buhar düğmesine bastığınızda ütünün tabanından şiddetli bir buhar çıkacaktır.
- Şok buharlı ütölemenin faydalı olması için 5'er saniyelik aralar ile kullanılmalıdır.

DİKKAT: İnatçı kırışıklıkları gidermede bu yöntem çok yaralı olabilir. Buhar sıkma işlemi sadece yüksek ısı derecesinde (MAX.) kullanılmalıdır. Tabandan su akıntısı olmasını önlemek için sürekli olarak 5 saniyeden fazla basmayınız.

Dikey Ütüleme

- Isı ayar düğmesini MAX pozisyonuna getiriniz.
- Ütüü dik vaziyette koyunuz.
- Gösterge lambasının sönmesi ve tekrar yanması için bir süre bekleyiniz.
- Ütüü dik vaziyette tutunuz ve buhar düğmesine basınız. Ütünü tabanından şiddetli yoğun dikey buhar çıkacaktır.

DİKKAT: Giysiler vücut üzerinde iken dikey ütüleme yapmayınız, yanıklara sebebiyet verebilir.

Kuru Ütüleme

- Fişi prize takınız.
- Buhar kontrol düğmesinin, 0'da (kapalı) olduğuna emin olunuz.
- Isı kontrol düğmesini ütöleyeceğiniz kumaşın cinsine göre ayarlayınız.
- Gösterge lambası söndüğünde ütölemeye başlayabilirsiniz.

Kendi Kendini Temizleme (Otomatik Temizleme Sistemi)

- Ütünüzün ömrünü uzatmak için, bu işlemi düzenli aralıklarla yapmanızı (ayda bir ya da iki kez) tavsiye ediyoruz.
- Buhar kontrol düğmesini 0 pozisyonuna getiriniz.
- Su tankını MAX seviyesine kadar doldurunuz.

- Ütüyü dik vaziyette koyunuz.
- Ütünün fişini prize takınız.
- Isı ayar düğmesini, MAX seviyesine getiriniz.
- Gösterge lambası sönene kadar ütünün ısınmasına izin veriniz.
- Ütünü fişini prizden çıkarınız ve yatay olarak lavabonun üzerinde tutunuz.
- Kendi kendini temizleme düğmesine basılı tutunuz.
- Kaynayan su ve buhar, ütünün tabanındaki deliklerden çıkmaya başlayacaktır.
- Pislik ve tortu, bu yolla temizlenmiştir.
- Bu işlem esnasında ütüyü ileri geri hareket ettiriniz.
- Bir dakika sonra veya su tankı boşaldıktan sonra kendi kendini temizleme düğmesini serbest bırakın(tekrar basınız).
- Ütüyü dik vaziyette koyunuz.
- Fişi prize takınız ve ütüyü tekrar ısıtınız.
- Ütü içinde kalan su buharını dışarı atmak (temizlemek) için ütüyü eski bir kumaş üzerinde hareket ettiriniz.
- Ütüyü kaldırmadan önce tabanının tamamen soğumasını bekleyiniz.

Anti Kireç Sistemi:

- Su tankının içine, sudaki sertliği ve kireci önlemek için özel bir anti-kireç kartuşu yerleştirilmiştir.
- Anti-kireç kartuşu sabittir ve çıkarılmamalıdır.

Anti Kireç Sistemi:

- Ütünüz, yatay olarak 30 saniye hareketsiz kaldığında kendi kendine otomatik kapanır. Tekrar çalışması için hareket ettirmeniz gerekmektedir.
- Ütünüz, dikey olarak 8 dakika hareketsiz kaldığında kendi kendine otomatik kapanır. Tekrar çalışması için hareket ettirmeniz gerekmektedir.

Damlama Önleme Fonksiyonu:

- Damlama Önleme Sistemi, ütü çok soğuk olduğunda otomatik olarak tabandan su kaçmasını önlemek üzere dizayn edilmiş bir sistemdir.
- Kullanım esnasında, Damlama Önleme Sistemi yüksek tıkrırtı sesi çıkartabilir, özellikle ısınırken veya soğurken. Bu sistemin doğru çalıştığının bir göstergesidir.

V. TEMİZLİK ve BAKIM

- Ütüyü temizlemeden önce, fişin prizden çekili ve ütünün tamamen soğumuş olmasına dikkat ediniz.

- Ütünüzün dış yüzeyini zaman zaman nemli ve yumuşak bir bezle siliniz.
- Tabanın çizilmemesi için keskin ve sert yüzeylere sürtmeyiniz (fermuar vs.). Ütünüzü dik vaziyette saklayınız.
- Ütünüzün tabanını temizlemek için nemli bir bezin üzerinden geçirin.

Saklama

- Isı ayar düğmesini MINa, buhar kontrol düğmesini 0 pozisyonuna getiriniz.
- Ütünün fişini prizden çıkarınız.
- Su tankındaki suyu boşaltınız.
- Ütüyü daima dik vaziyette saklayınız ve fişini mutlaka prizden çekiniz.
- Saklayacağınız zaman kabloyu ütünün etrafına gevşek bir şekilde sarın.

TAŞIMA VE NAKLİYE

Cihazın naklini kendi orijinal kutusu ve bölmeleri ile veya cihazın etrafını koruyacak yumuşak bir bezle sararak yapmak gerekir. Yanlış ambalajlama esnasında plastik parçalar kırılabilir, elektrik aksamı zarar görebilir.

DİKKAT:

- **Cihazı ve aksesuarlarını, kullanım sırasında darbelerden koruyunuz. Çarpma veya düşürülme sonucunda oluşacak hasarlarda, garanti harici işlem uygulanacaktır.**
- **Çeyizlik, hediyeleşim v.b. nedenlerden dolayı satın alınan ve kullanılmayan ürünün garanti başlangıcı Arnica Yetkili Servisi tarafında yapılmaktadır. İlk kullanımına başlayacağınız gün itibariyle bölgenizde bulunan en yakın Yetkili Servisimizde Garanti Belgenizi onaylatınız.**
- **Garanti belgesini satış tarihinde muhakkak yetkili satıcıya (ürününüzü satın aldığınız kişi) tastik ettiriniz (Unvan kaşesi ve satış tarihi).**
- **Herhangi bir arıza durumunda Arnica Yetkili Servisimize şahsen başvurunuz.**
- **Malın ayıplı olduğunun anlaşılması durumunda tüketici, 6502 sayılı Tüketicinin Korunması Hakkında Kanununun 11 inci maddesinde yer alan;**
 - a. Sözleşmeden dönme,
 - b. Satış bedelinden indirim isteme,
 - c. Ücretsiz onarılmasını isteme,
 - d. Satılanın ayıpsız bir misli ile değiştirilmesini isteme,**haklarından birini kullanabilir.**
- **Tüketici, garantiden doğan haklarının kullanılmasında ilgili olarak çıkabilecek**

uyuşmazlıklarda yerleşim yerinin bulunduğu veya tüketici işleminin yapıldığı yerdeki Tüketici Hakem Heyetine veya Tüketici Mahkemesine başvurabilir.

- Satıcı tarafından Garanti Belgesinin verilmemesi durumunda, tüketici Gümrük ve Ticaret Bakanlığı Tüketicinin Korunması ve Piyasa Gözetimi Genel Müdürlüğüne başvurabilir.

Cihazınızın yasal kullanım ömrü 7 yıldır.

İMALATÇI ve İTHALATÇI FİRMA:

SENUR ELEKTRİK MOTORLARI SAN. VE TİC. A.Ş.

Cihangir Mah. Dolun Tesisi Cad., Şehit Piyade Er Yavuz Bahar Sk. No:7 34310 Avcılar / İSTANBUL

Telefon: (0212) 422 19 10 / 4 Hat Faks : (0212) 422 09 29

Menşei: P.R.C.

Bu cihaz Avrupa Birliği  ve  ve Kalite Onay Belgelerine uygun olarak üretilmiştir.

USER'S MANUAL

Thank you for choosing our product. You will see how everything is easy in case you read our instructions in the manual and use your vacuum cleaner as it is specified in it. So you can get more performance out of your cleaner. Enjoy it.

CONTENTS

- I. Safety Rules
- II. Descriptions
- III. Technical Specifications
- IV. Usage
- V. Cleaning and Maintenance

I. SAFETY RULES

- Before using for the first time, please check if the voltage rating on the type plate corresponds to the mains voltage in your home.
- Make sure to unplug the appliance from the socket when leaving the iron even for a short while, and stand the iron on its end. Please leave the iron away from the touch of children..
- The iron will be of high temperature when used, never touch it with hand or close to the flammable product in order to avoid the accident.
- Caution: Unplug the appliance from the socket before filling the iron with water.
- Never immerse the iron in water or other liquid.
- Please send the iron to our special repair agent for repair if any damage on cord.
- Deposit or Mineral in the water will lead to generate the scales and block the seam hole, therefore it is advisable to use distilled water.
- Do not use chemically descaled water
- The ejected steam is hot and therefore hazardous. Never direct the steam towards people.
- Keep the appliance out of the reach of children and disabled persons when in use.
- The appliance must be used and rested on a stable surface.
- When placing the iron on its stand, ensure that the surface it sits on is stable.
- When you have to leave for even a short period of time, turn off the iron, place it on its stand and always unplug the power cord.
- The appliance is not to be used if it has been dropped, if there are visible sign of damage or if it is leaking. To prevent any accident, all repairs, including the replacement of the power cord, must be carried out by an Authorized Service Centre or, in any case, by qualified personnel.

II. DESCRIPTIONS

1. Spray Nozzle
2. Water Filling Cover
3. Steam Selector
4. Self-Cleaning Button
5. Spray Button
6. Burst of Steam Button
7. Power Indicator Light
8. Thermostat Knob
9. Water Tank
10. Skirt
11. Soleplate



III. TECHNICAL SPECIFICATIONS

Brand : ARNICA
Model : Violet 3000
Vattage : 220-240V
Frequency : 50/60Hz.
Power : 3000W

IV. USAGE






Cautions of the first use:

- The iron has been greased, and as a result, the iron may slightly smoke when switched on for the first time. After a short while, this will cease.
- Before using for the first time, remove any sticker or protective foil from the soleplate. Clean the soleplate with a soft cloth.
- Keep the soleplate smooth: avoid hard contact with metal objects.

Filling with Water:

Make sure iron is unplugged and the temperature dial is in the MIN position. Place iron on the heel rest, tilt forward approximately 45 angle and pour water into the water-filling cover to the MAX position of the water tank.

Type of Fabric and Thermostat Knob Form:

Caution: 	Please note that  on the label means that this article may not ironed.	
Instructions on Label	Type of Fabric	Thermostat knob
	Nylon Silk	MIN
	Wool	
	Cotton	MAX
	Linen	

Vertical Steam:

“Burst of Steam” can also be applied when holding the iron in vertical position, this is useful for removing creases from hanging clothes, curtains, et.

Dry Ironing:

- Set the Steam Selector to position 0 (=No Steam)
- As per washing label of various clothes, set the correct ironing temperature to begin a ironing.

Steam Ironing:

- Fill in the water with water tank as per the water-filling methods.
- Plug the appliance in the socket.
- If only set Thermostat Knob to MAX position as per the temperature indicator, steam iron will be available, otherwise water may leak from the soleplate.
- It indicates that the temperature has been ready until the power indicator light goes off.
- Set the Steam Selector correctly, increase steam output by pushing the Steam Selector back and decrease steam output by forward.

Anti Calc:

With a small filter built-in, which can make hard water soft, thus preventing any calc or flake accumulated on the surface of soleplate, this features can prolong the life of the iron for long use.

Anti Drip:

With a bimetal assembled inside the iron, which can close the steam when the iron soleplate becomes very low, so water leakage will never happen with this features.

Auto Shut-Off:

With this function, if without any move, the iron can automatically power off within 30 seconds if it is placed horizontally and 8 minutes.

Burst of Steam:

This function works well for tough wrinkles and heavy fabrics. By pressing “Burst of Steam Button”, an intense burst of steam is emitted from the soleplate, this can be very useful when removing stubborn creases. The burst of steam facility can be used only while ironing with high ironing temperature. For optimal result, there should be 5 seconds rest between presses of the steam button. To prevent leaking water from the soleplate does not press the steam button continuously for more than 5 seconds.. Also allow at least one minute interval before applying this burst of steam function.

Spraying Methods:

At any temperature by pressing the spray button a couple of times, the laundry can be damped down. Ensure that there is enough water in the water tank.

Self-Cleaning:

Use the self-cleaning function once every two weeks. If the water in your area is very hard (i.e, when flakes come out of the soleplate during ironing),the self-cleaning function should be used more frequently.). Make sure the appliance is unplugged, set the Steam Selector to steam level “0”, fill the water tank to the MAX position, do not put vinegar or other dealing agents in the water tank, select the maximum ironing temperature, put the plug in the wall socket, unplug the iron when the power indicator lighter has gone off, hold the iron over the sink, press the self-cleaning button ,then shake the iron to and fro. Steam and boiling water will come out of the soleplate, impurities and flakes(if any) will be flushed out. Repeat the self-cleaning process if the iron still contains a lot of impurities. After the self-cleaning process, put the plug in the wall socket and let the iron heat up to allow the soleplate to dry, unplug the iron when it has reached the set ironing temperature, move the hot iron gently over a piece of used cloth to remove any water stains that may have formed on the soleplate, let the iron cool down before you store it.

V. CLEANING & MAINTENANCE

Before cleaning, remove the plug from the socket and allow the iron to cool down sufficiently.

- Wipe off the soleplate with a damp cloth and a non-abrasive (liquid) cleaner.
- If the fiber is adhered to the soleplate, use a damp cloth with vinegar to wipe off the soleplate.
- Never use strong acid or alkali in order to avoid damaging the soleplate.
- If the scale blocks the steam hole, please remove the scale with toothpick; do not damage the surface of soleplate.
- Stand the iron on its end and let it cool down sufficiently, and meantime pour any remaining water out of the box, set the dry/steam selector to position “0”.

Y E T K İ L İ S E R V İ S L İ S T E S İ

ADANA	Ceyhan	Bayaz Servisi	Büyükkırım Mah. 4.Sok.	(322) 613 17 77
ADANA	Merkez	Düzova Elektrik	Baraj Yolu Bülent Anđın Blv. 6 No:97/B	(322) 227 22 66
ADANA	Seyhan	Düzova Elektrik	Küçük Saat Meydanı Hilal İş Merkezi No:32	(322) 363 67 87
ADANA	Merkez	Düzova Elektrik	Ali Münif Cd. No:103/104 KAT:1	(322) 351 36 27
ADANA	Seyhan	Lider Elektronik	Fevzi Paşa Mh. 48043 Sk. No:18/D	(322) 421 60 63
ADANA	Seyhan	Mutlu Sođutma	Toros Mh. 15 Sk. Barış Ap. No:10B	(322) 225 23 63
ADANA	Yüređir	Mutlu Sođutma	Kozan Cad. PTT Evleri Mah.A/Blok N:34	(322) 328 00 82
ADANA	Kozan	Sönmez Sođutma	Şevkîya Mh. Sıkıntı Cd. No:92/B	(322) 515 42 17
ADYAMAN	Kahta	Ege Sođutma	Fırat Mah. M.Akif Cad. No:101/B	(416) 725 95 60
ADYAMAN	Gölbashi	Kar Sođutma	Turan Özdemir Cad. No:89	(416) 782 22 97
ADYAMAN	Besni	Önceş Sođutma	Çat Mah. Badem Sok. No:20	(416) 318 32 00
ADYAMAN	Merkez	Ege Sođutma	Turgut Reis Mh. 689.Sk. No 16	(416) 214 51 58
AFYON	Dinar	Gökçeöđlü Elektrik	Emniyet Mah. Yeniyol Cad. 146 Blok No:4	(272) 353 53 44
AFYON	Çay	Çimen Elektronik	Aktaş Mh. Cumhuriyet Cd. No:64	(272) 622 69 91
AFYON	Sandıklı	Özđür Elektrik	Çay Mah. Mescit Sk. No:19	(272) 515 13 57
AFYON	Merkez	Yavuz Bobinaj	Marulcu Mh. Havuççu Sk. No:20	(272) 213 18 69
AđRI	Patnos	Ađlamaz Elektrik	Cumhuriyet Cd. Hamam Yolu No: 16	(472) 616 61 81
AđRI	Doğubeyazıt	Berşan Sođutma	Bayazıt Camii Yanı No:5	(472) 312 25 84
AđRI	Tutak	Güven Sođutma	Recep Duru Cd.No-9/B	(472) 411 33 45
AđRI	Merkez	İhlas Sođutma	Nevzat Güngör cad. No.23	(472) 215 65 79
AKSARAY	Merkez	İtimat Elektrik	Paşacık Mh. Şehit Halil Uđur Sk. No 17/B	(382) 212 77 72
AMASYA	Merkez	Atakan Elektrik	Yüzevler Mh. Gocur Pehlivan Sk. No:31/B	(358) 218 09 47
AMASYA	Suluova	Duman Teknik	Orta mah. Ptt Karşısı	(358) 417 17 80
AMASYA	Taşova	Teknik İş Ticaret	Yeşilirmak Mah. Otezler Cad. No:4	(358) 312 08 56
AMASYA	Merkez	Kutup Teknik Sođ.	Hacı İlyas mah. Örgüci sok. . No 6 - A/B	(358) 212 61 66
AMASYA	Merzifon	Uyum Teknik	Canicedit Mh. Müftülük Cd. No:8/C	(358) 514 08 44
ANKARA	Keçiören	Akyol Teknik	Yakacık Mh. Çekirge Cd. No:46/A	(312) 361 23 23
ANKARA	Pursaklar	Ankara Teknik Sođ.	Cumhuriyet Cad. No:26/9	(312) 527 15 26
ANKARA	Etilik	Arı Elektrik	Kuyuyazısı Cd. No:14/B	(312) 352 17 83
ANKARA	Sincan	Arslan Elektrik	İstasyon Mh. Bosna Cd. 30B	(312) 269 76 18
ANKARA	Çankaya	Çetin Elektronik	Kıbrıs Cad. No: 90/A	(312) 430 45 44
ANKARA	Gölbashi	Diñler Teknik Ser	G.O.P Mah. Plevne Cad. No:19/A	(312) 484 15 01
ANKARA	Nallıhan	Enerji Elektrik	Nasuhpaşa Mh. Cumhuriyet Alanı 8. Sk. No:6	(312) 785 56 78
ANKARA	Beypazarı	Ertürk Teknik	Milliye Mah. Çarşı Cd. No:92/A	(312) 762 66 31
ANKARA	Çubuk	Göksel Sođutma	Cumhuriyet Mh.Mercan Sk. No:2/C	(312) 837 68 76
ANKARA	Dikmen	Hakan Teknik Hiz.	Mimar Sok. No : 41/B	(312) 482 61 77
ANKARA	Demetevler	Hakan Teknik	7. Cad. No:8/C	(312) 334 28 50
ANKARA	Küçüksat	İnterbil Teknik Ser.	100 Yıl Mah. Başçavuş Sok. No:114/A	(312) 446 47 29
ANKARA	Kızılcahamam	As Elektrik	Yenice Mah. Soğuk Su Cad. No:15	(312) 736 31 23
ANKARA	Etimesgut	Ömaç Teknik	İstasyon Mah. Tüzün Sok. No:34/B	(312) 245 36 11
ANKARA	Ulus	Seher Elektrik	Sanayi Cd. No:7/10	(312) 311 89 27
ANKARA	Mamak	Akay Elektronik	Kaşifhoca Sok. No:56/A	(312) 389 55 05
ANKARA	Polatlı	Tunc Teknik	Cam Mah. Altay Cad. No:27/A	(312) 623 31 09
ANTALYA	Merkez	Akay Teknik	Varlık Mh. 193.Sk. Bayar Apt.No:4	(242) 243 16 21
ANTALYA	Korkuteli	Dönmez Sođutma	Kiremitli mah Antalya cad. -No 7	(242) 643 47 00
ANTALYA	Kaş	Kaş Teknik	Çukurbađlar Cad. Çukurbađlar Sok. No: 2	(242) 836 11 95
ANTALYA	Manavgat	Buzkar Sođutma	A.Hisar Mh. Fevzi Paşa Cd.	(242) 746 38 54
ANTALYA	Demre	Çetiner Sođutma	Gokyazı Mh. Y. Özek Cd. No:4 No:4	(242) 871 54 60
ANTALYA	Finike	Cihan Ticaret	Eski Mh. Yayla Bul. Ünşel 1 Apt.No:23	(242) 855 51 64
ANTALYA	Alanya	Çözüm Teknik	Şekerhane Mh. Takavî Amat Sok. No:23/C	(242) 519 15 15
ANTALYA	Gazipaşa	Gür Teknik	İstiklal Mh. Terminal Sk. No:13/A	(242) 572 44 58
ANTALYA	Serik	Özlem Klima	Kökez Mah. Burmahancı Cad. No:48	(242) 722 35 28
ANTALYA	Merkez	Yörük Ticaret	Elmalı Mh. H.Subaşı Cd. 8 Sk. No:2	(242) 248 47 51
ARDAHAN	Merkez	Yıldırım Elektronik	Atatürk Cd. No.69	(478) 211 28 58
ARTVİN	Merkez	Teknik Elektrik	Çarşı mah. Halkevi cad. Akgök Apt. No:8	(466) 212 58 53
ARTVİN	Arhavi	Konfor Teknik	İnönu Blv. İzmir Psj.	(466) 312 20 54
AYDIN	Didim	3Gen Sođutma	Yeni mah. Selanik Cad. İnan Apt. No:63/4	(256) 811 55 12
AYDIN	Kuşadası	Kaan Teknik	Kurtuluş Mah. Menderes Bulv. 2012 Sok.	(256) 225 56 15
AYDIN	Merkez	Emin El	Kurtuluş Mh. Menderes Blv. 2017 Sk. No:11/A	(256) 225 56 15
AYDIN	Buharkent	Emre Ticaret	İstiklal Mah. 11 Sok. No:4	(256) 391 43 65
AYDIN	Söke	Özlem Elektronik	Yenicami Mah.Sekiler Cad. No: 43	(256) 518 26 40
AYDIN	Nazilli	Özmen Sođutma	Turan Mh. Atatürk Blv. No:68/B	(256) 315 20 22
BALIKESİR	Burhaniye	Bilim Teknik	Mahkeme Mah. Haşım Ađa Cd.	(266) 412 61 99
BALIKESİR	Bandırma	Emek Teknik	İhsaniye Mah. 8 Evler sk. No:6/A No:18/B	(266) 714 12 50
BALIKESİR	Edremit	İrka Sođutma	Hekimzade Mah. Çınarlı Çeşme Cad. No:3/B	(266) 374 36 53
BALIKESİR	Merkez	Kale Elektrik	Dumlupınar Mh. Balıkkavdan Sk. No:2/10	(266) 239 00 07
BALIKESİR	Gönen	Uzman Teknik	Malkoç Mh. Topçu Sk. No:24	(266) 762 64 94
BARTIN	Merkez	Net-Ses Servis	Orta Mah. Demirciler Sok. No: 44/Y	(378) 227 34 92
BATMAN	Merkez	Ekinci Elektronik	Ziya Gökalp Mah. Sık Cad. Eđip Solmaz Bul.No44	(488) 213 75 56
BAYBURT	Merkez	Ufuk Elektrik	Ulucamii Cd. No:4/A	(458) 211 26 00
BİLECİK	Merkez	Dindar Elektronik	Gazipaşa Mah. Dađıstanlı Sok.	(228) 212 67 70
BİLECİK	Bozüyük	Umut Elektronik	Yeni Mah. Nurettin Sayar Cad. No:103	(228) 314 31 95
BİNGÖL	Merkez	Simge Elektronik	Y.Şehir Mah. Yeşim Sok.	(426) 213 77 56

Y E T K İ L İ S E R V İ S L İ S T E S İ

BİNGÖL	Merkez	Yıldız Elektronik	İnönü Cd. No:11/B	(426) 214 69 69
BITLİS	Tatvan	Dizayn Elektronik	Cumhuriyet Cd. Yaşar Apt. No:4	(434) 827 33 35
BITLİS	Merkez	Dizayn Elektronik	Nur Cd. Erem Center İş Merkezi Kat:2 No:5	(434) 226 74 43
BITLİS	Ahlat	Uğur Soğutma	Yukarı Çarşı Otogar Karşısı Sanayi Sk. No:3	(535) 653 45 89
BITLİS	Adicevaz	Uğur Soğutma	Durak Cd. Aldağlar Sok.	(535) 636 74 21
BOLU	Gerede	Coşkun Teknik	Seviller Mah. Sakarya Cad. Yeni Hal Sok. No:26	(374) 311 22 32
BOLU	Merkez	İklim Soğutma	Karamanlı Mah. Yeşil sok. No :11/1-2-3	(374) 212 12 32
BURDUR	Bucak	İklim Teknik Soğ.	Karayatlar Mah. 941 sk. No: 8	(534) 812 21 24
BURDUR	Merkez	Metalaj Teknik	Konak Mah. Pazar Camii sok. No:17/1	(248) 212 40 33
BURSA	Merkez	Eğin Elektronik	Aktar Hüssam Mh. Ilgarlar Cd. No:10/B	(224) 221 34 26
BURSA	Gemlik	Alfa Elektrik	Dr.Ziya Kaya Mh. Demirdöven Sk. No:19	(224) 513 01 19
BURSA	Merkez	Elektroteknik Tic.	Demir Taş Paşa mah. Celal Bayar cad. No 5 / B	(224) 221 32 25
BURSA	Mudanya	ER-ER Ticaret	Yalı Mah. Dörtçelik Cad. Güler Apt. No:85/A	(224) 544 86 16
BURSA	İnegöl	Güler Teknik	Kemalpaşa mah. Mahmut Esat Bey Cad. No:169/A	(224) 712 30 12
BURSA	Karacabey	Gürkan Ticaret	Rungunç Paşa Mah. 14Sok.No:11	(224) 676 66 80
BURSA	Yenişehir	Durgut Teknik	Çayır mah. Çayır sok. No 23	(224) 773 44 04
BURSA	M.K.Paşa	Zafer Teknik	Hamzabey Mh. Korucubası Sok. No:7/A	(224) 613 13 99
BURSA	Merkez	Saygın Elektrik	Şehreküstü Mh. Durak Cd. No:13/A	(224) 223 20 90
BURSA	Yıldırım	Tekniker Servis	Esenevler Mh. Eriklî Cd. No:43	(224) 341 62 32
BURSA	Nilüfer	Yıldız Teknik	Fethiye Mah. Ulu Cad No: 76	(224) 241 81 51
ÇANAKKALE	Merkez	As Elektrik	Asaf Paşa cad. No 54	(286) 217 99 04
ÇANAKKALE	Gelibolu	Güngör Teknik	G.O.PÖztürk Sit.1Kat.No.1	(286) 566 40 99
ÇANAKKALE	Çan	Kuzey Servis	"Cumhuriyet mah. Vaizmustafa sok. No:4/C	(286) 416 44 54
ÇANAKKALE	Biga	Özberk Soğutma	İstiklal Mah. Han Sok. No:5	(286) 317 14 44
ÇANKIRI	Merkez	Aydınlı Teknik	A.Talat Onay Bulvarı Dolay Apt. No:43/13	(376) 212 03 22
ÇORUM	Merkez	Girne Elektrik	Yeniyl Mh. Hamam Sk. No:2/A	(364) 213 17 80
ÇORUM	İskilip	Huzur Elektrik	Kaleboğazi Mah. Manifaturacı Cad. No:12/A	(364) 511 31 02
ÇORUM	Osmancık	Güven Soğutma	Yazı Mah. M. Akif Ersoy Cd. No:36	(364) 611 22 88
ÇORUM	Sungurlu	Gündüz Servis	Akçay Mah. No:68	(364) 311 31 13
DENİZLİ	Merkez	Esin Elektrik	Bayramyeri Musaoğlu İşhanı No:9	(258) 261 98 96
DENİZLİ	Merkez	Ural Teknik	Uçancabası Mh. 572 sk no 16	(258) 264 92 86
DENİZLİ	Çivril	Tekin Ticaret	Saray Mh. Değirmen Cad. 20 Sok. No:12/A	(258) 713 65 22
DENİZLİ	Tavas	Özen İş Soğutma	Dok. Ziya Bey Cad. No:28	(506) 919 35 96
DIYARBAKIR	Merkez	Güven Teknik	Kurtismail Paşa 3. Sk. Tuncay Apt. No:11	(412) 228 37 09
DIYARBAKIR	Gaziler	Güven Teknik	Gaziler Mh. 59 Sk. Doğan Apt. Zemin kat No 13/C	(412) 251 31 05
DIYARBAKIR	Kayapınar	Barış Teknik	Peyaz mah. Musa Anter cad.B blok No 36/6	(412) 251 39 45
DIYARBAKIR	Bismil	Şik Elektrik	Kurtuluş Mah. Ahmet Arif Blv. No:13/A	(412) 415 05 94
DIYARBAKIR	Ergani	Servet Elektrik	Fevzi Çakmak Mah. Aslı Sok. No:2	(412) 611 57 87
DIYARBAKIR	Silvan	Tekin Elektronik	Mescit Mh. Azizoğlu Cd. Ferah Apt. No: 85/D	(412) 711 42 83
DÜZCE	Merkez	Akçakoca	Yalı Mah. Bahadır Yalçın Cad. No:41	(380) 611 97 38
DÜZCE	Merkez	Isıkar Teknik	Burhaniye Mah. Şehit Ruhsar Cad. No:61	(380) 524 23 60
EDİRNE	Uzunköprü	Arda Elektronik	Rıza Efendi Mah. Bezirci Sok. No:13	(284) 513 15 96
EDİRNE	Keşan	Bozkurt Elektrik	A.Zaf.Mah. Anafatlar Cd. No:29/A	(284) 715 25 61
EDİRNE	Merkez	Makul Teknik	Saraçlar Cad. 2.Vakıf İşhanı Giriş Kat No:1	(284) 225 01 82
ELAZIĞ	Kovancılar	Albayrak Teknik	Bahçalievler Mah. Fevziçakmak Cad. No:1	(424) 611 24 56
ELAZIĞ	Merkez	Yılmaz Bobinaj	Yeni Mh. Kemal Sedede Cd. No:12/E	(424) 212 08 96
ERZİNCAN	Merkez	Güney Servis	Karaağaç Mah. No:5/4	(446) 224 33 22
ERZURUM	Merkez	As Teknik	Çır Çır Mah. Yakutiye Blv. Tura Apt. No:2	(442) 235 05 95
ERZURUM	İspir	Yılmaz Elektronik	Aşağı Mah. Ziya Paşa Cad. No:186	(442) 451 40 95
ERZURUM	Merkez	Termik Ticaret	Tebrizkapı Cd. Narmanlı Cami Karşısı No:3	(442) 213 38 31
ESKİŞEHİR	Merkez	Özçeliktaş Elek.	İstiklal Mah. Dinger Sok. No:10/a	(222) 234 91 71
GAZİANTEP	Nizip	Çapan Elektrik	Cumhuriyet Mh. Mermer Sk. No:33/A	(342) 518 37 96
GAZİANTEP	Merkez	Nikel Elektronik	Şehitler Cd. No:92/B Şahinbey	(342) 230 38 34
GAZİANTEP	İslahiye	Kenan Servis	Cumhuriyet Mah. Hakkı Demirel Cad. No:8	(342) 862 55 00
GAZİANTEP	Şehitkamil	Nikel Elektronik	Alleben mh Kemal Köker cd no:63	(342) 231 30 50
GAZİANTEP	Nurdağı	Teknik Soğutma	Yavuz Selim Mh. Gaziler Cd. No:22	(342) 671 52 41
GİRESUN	Merkez	Fikret Nacacı	Gazi Cd. No:111/C	(454) 216 95 57
GİRESUN	Bulancağ	Kar-Ser Servis	Bulancağ Mah. Terazi Sk. No:6	(454) 318 57 66
GİRESUN	Tirebolu	Temiroğlu Servis	Hamam Mah. Amiral Sükrü Okan Cad. No:134/A	(454) 411 48 12
GİRESUN	Görece	Yalçın Bobinaj	Salih Sinircioğlu Cad. No:25	(454) 513 20 15
GÜMÜŞHANE	Merkez	Emiroğlu Asansör	Hasanbey Mh. Hasanbey Cd. No:9/B	(456) 213 20 04
GÜMÜŞHANE	Kelkit	Gümüüş Soğutma	Büyük Camii Mh. İrfanbey Cd. No :11	(456) 317 35 08
HAKKARİ	Merkez	Hakan Teknik	Çevre Yolu Svacı Apt No:84/B	(438) 211 73 03
HATAY	İskenderun	Akkök Elektrik	Kurtuluş mah .Alpaslan Koca cad. No 18	(326) 614 52 22
HATAY	Antakya	Dolapçoğlu Elek.	Ulucamii civarı Marangoz Çarşısı No:23	(326) 215 71 21
HATAY	Samandağ	Güneş Elektrik	Atatürk Mh. İskele Cd. No 38	(326) 512 71 04
HATAY	İskenderun	Özen İş	Çay Mh. Raif Paşa Cd. No: 61/B	(326) 614 17 06
HATAY	Dörtöyl	Özhan Ticaret	Cemal Gürsel Cd. No:5	(326) 713 09 00
HATAY	Reyhanlı	Öz İş Soğutma	Tayfur Sökmen Cd. No : 26/B	(326) 413 21 22
HATAY	Antakya	Servis Ticaret	İnönü Cd. Önen Psj. No:8	(326) 215 55 88
HATAY	Erzin	Yeliz Soğutma	İstasyon Cad. Talatpaşa Sok. No:1	(326) 681 48 32
HATAY	Kırıkhan	Başkarlar Soğutma	Barbaros Mah. Şehit Erdoğan Karaoğlu Cad.	(326) 345 43 38
İĞDIR	Merkez	Rıza Teknik	Atatürk Cd. Karapınar Psj. No:11	(476) 226 10 00

Y E T K İ L İ S E R V İ S L İ S T E S İ

İSPARTA	Merkez	Volkan Soğutma	Piri Mehmet Mh. 1714 Sok. No: 14	(246) 218 23 82
İSPARTA	Eğirdir	Demkar Teknik	Seydim Mh. 2. No:17/A	(246) 311 20 10
İSPARTA	Yalvaç	Dikmen Tesisat	Eski Sanayi Sitesi Camii Altı No:7/A	(246) 441 48 35
İÇEL	Merkez	Termik Elektrik	Çakmak Cd. No:35	(324) 231 74 64
İÇEL	Merkez	ABC Teknik	Güvenevler Mah. 1911 Sok. No:6	(324) 329 44 42
İÇEL	Anamur	Çelik Elektronik	Bahçe Mh. Orman İşletmesi Altı No : 21/B	(324) 814 85 90
İÇEL	Tarsus	Derya Elektrik	Şehitishak Mah. Mevlana Cad. C Blok No:5	(324) 625 74 72
İÇEL	Mut	Genç Soğutma	Pınarbaşı Mh. Mara Cad.No:12/A	(324) 774 63 35
İÇEL	Erdemli	Klima Market	Merkez Mah. Milligemenlik Cad. No:15/B	(324) 515 47 21
İÇEL	Silifke	Merkez Isıtma	Gazi Mah.Celal Bayar Cad. Uysal Apt. No:21/A	(324) 712 22 50
İÇEL	Tarsus	Teknik İş	Atatürk Cd. Uğur İşhanı No:1	(324) 624 27 97
İSTANBUL	Sarıgazi	Avcı Teknik	İnönü Mh. Eski Ankara Cd. Yıldız Sk. No:3/A	(216) 620 90 54
İSTANBUL	Sirkeci	Aladağ Elektronik	Yeni Postane Cd. Yeni Valide Han. Kat.1 No:5-15	(212) 527 50 12
İSTANBUL	Sultanbeyli	Ak Teknik	M.Akif Ersoy Mah. Miraç Cad. No:5	(216) 496 60 48
İSTANBUL	Gaziosmanpaşa	Arslan Kardeşler	Zübeyde Hanım Mh. Gazi Cd. No:6 Gazi Mah.	(212) 650 67 52
İSTANBUL	1.Levent	Arslan Elektrik	Nispetiye Cd. Peker Sk. No:28	(212) 281 27 76
İSTANBUL	Kağıthane	Atalay Servis	Gürsel Mah. Özgül Cad. No:4/A	(212) 222 80 83
İSTANBUL	Beykoz	Avcı Teknik	Merkez Mh. Mehmet Yavuz Cd. No : 21/A	(216) 424 13 30
İSTANBUL	Kartal	Aydın Servis	Çınar Cd. Cihan Sk. No:12/E Cevizli	(216) 370 71 50
İSTANBUL	Ümraniye	Ay Teknik	M.Akif Mah.Zirve Sok. No:4	(216) 640 07 59
İSTANBUL	İkitelli	Barış Teknik	Atatürk mah. Durak sk.No:18/a İkitelli Cd.	(212) 471 04 76
İSTANBUL	Tuzla	Başaran Teknik	Evluya Çelebi Mh. Şinasi Dural Cd. No:87	(216) 447 03 06
İSTANBUL	Küçükçekmece	Çağdaş Servis	Cennet Mh. Yahya Kemal Beyatlı Cd. No:12/B -14/D	(212) 599 05 65
İSTANBUL	Arnavutköy	Çam Teknik	İslam Bey Mh. 257 Sk. No:25	(212) 597 86 63
İSTANBUL	Güngören	Mehel Teknik	Merkez Mah. Meydancık Sok. No:13	(212) 436 98 98
İSTANBUL	Beşiktaş	Demir Servis	Vişnezade Mah. Çatlak Çeşme Sok. No:3/A	(212) 259 95 52
İSTANBUL	Küçükbakkalköy	Derya Teknik	Fevzipaşa Cd. Hasanpaşa Sk. No:4/A	(216) 573 80 41
İSTANBUL	Zeytinburnu	Doğan-Sim	Yenidoğan Mh.Şeh. Komiser Günaydın Sk. No:142/B	(212) 582 97 88
İSTANBUL	Beylikdüzü	Dostlar Elektrik	Cumhuriyet Mh. Atatürk Blv. Bizim Çarşısı No:44	(212) 872 63 20
İSTANBUL	Esenler	Efor Servis	Menderes Mh. 365 Sk. No:3/A	(212) 562 85 14
İSTANBUL	Çatalca	Ege Servis	Ferhat Paşa Mh. Atatürk Cd. No:30/1	(212) 789 25 94
İSTANBUL	Ortaköy	Elektrogol Ticaret	Ortaköy Mh. Dereboyu Cd. No:182	(212) 260 56 68
İSTANBUL	Kadıköy	Elsu Elektrik	Bahariye Cd. Nailbey Sk. No:30/A	(216) 338 78 13
İSTANBUL	Bayrampaşa	Emin Teknik	İsmet Paşa Mh. Hayat Sk. No:33/A	(212) 674 10 79
İSTANBUL	Gaziosmanpaşa	Emin Teknik	Merkez Mh. Eyyüb Yolu Cd. No:26	(212) 616 44 81
İSTANBUL	Güneşli	Eren Teknik	Hürriyet Mh. Mormenekşe Sok. No:11/A	(212) 651 35 84
İSTANBUL	Gültepe	Hilal Elektrik	Ortabayır Mah. Sivak Sk. No:7 TC	(212) 278 03 41
İSTANBUL	Sarıyer	Hisar Servis	Karaorman Sok. No:2/A	(212) 242 42 74
İSTANBUL	Bahçelievler	İskit Elektrik	Yayla Ferit Selim Paşa Cd. Kızılıcak Sk. No:12	(212) 641 03 53
İSTANBUL	Şirinevler	Kardeşler Elektrik	Mehmet Akif Cd. Elibol Psj. No:20	(212) 654 48 92
İSTANBUL	Kocasinan	Kardeşler Elektrik	Mahmutbey Cd. Köprüyolu Sk. No:8	(212) 552 28 30
İSTANBUL	Fatih	Kardeşler Elektrik	Hırkayı Şerif Mah. Mevkufatçı Sk. No:3/1	(212) 534 46 68
İSTANBUL	Pendik	Kocayıldız Soğ.	İnönü Cad. No:56 Kaynarca	(216) 397 34 35
İSTANBUL	Dudullu	Korkmaz Elektrik	YDudullu Şenel Cd. No:76	(216) 420 18 26
İSTANBUL	Süleymaniye	Koşar Elektrik	Siyavuşpaşa Cd. Melek Han No:19/1	(212) 511 21 94
İSTANBUL	Çengelköy	Köylübay Elektrik	Albay Hüsamettin Ertürk Sk. No:7/A	(216) 318 35 13
İSTANBUL	Pendik	Kutup Isıtma	Bati Mh. Ankara Cd. No:74/A	(216) 483 46 16
İSTANBUL	Atışalanı	Nasip Elektrik	Turgut Reis Mh. Cengiz topel Cd. 446.sok. No:5	(212) 430 83 74
İSTANBUL	Caddebostan	Özyurt Elektrik	Yeni Yol Hamam Sk. No:31/1	(216) 356 08 62
İSTANBUL	Silivri	Peker Soğutma	Alibey Mh. E-5 Yanolu üzeri Çeşme Sok.No:27/C	(212) 728 15 47
İSTANBUL	Büyükkçekmece	Servet Elektrik	Fevzi Çakmak Cd. Hasan Reis Sk. No:12/1	(212) 883 65 91
İSTANBUL	Avclar	Servet Elektrik	Merkez Mh. Ahmet Taner Kışlalı Cd. No:11/B	(212) 591 16 92
İSTANBUL	Bağcılar	Sungur Teknik	Bağcılar Merkez Mh. 25/2 Sk. No:5	(212) 461 65 70
İSTANBUL	Ümraniye	Tam Teknik	Bulgurlu Mah. Sığütlü Çayır Cd. No:20/B	(216) 329 05 37
İSTANBUL	Üsküdar	Erdem Teknik	Selmanipak Cd. Kösedayı Sk. No:3/A	(216) 492 25 00
İSTANBUL	Çekmeköy	Erdem Teknik	Çamlık mah.Aşkın sk.no:11	(216) 526 47 40
İSTANBUL	Ümraniye	Tam Teknik	Atatürk Mh. Alemdağ Cd. Kuyulu Orta Sk. No:2/1	(216) 521 54 45
İSTANBUL	Kasimpasa	Sam Teknik	Bahriye Cd. Bostan Sk. No:9	(212) 235 29 78
İSTANBUL	Şile	Tiryakioğulları	Çavuş Mah. Zeki Müren Cad. No:2	(216) 711 58 65
İSTANBUL	Kartal	Türkay Elektrik	Hürriyet Cd. Gençler Birliği Sk. No:11	(216) 353 37 36
İSTANBUL	Esenyurt	Ünal Servis	Merkez Mah. 1114 Sok İ No:4/B	(212) 620 11 73
İSTANBUL	İkitelli	Ünal Elektrik	İSTOÇ Mahmutbey Mh. 25 Ada No:111	(212) 659 02 16
İSTANBUL	Bakırköy	Yap Yap Servis	İncirli Cd. İhsan Kacmaz Sk.No 37/1	(212) 571 44 66
İSTANBUL	Maltepe	Yavuz Elektrik	Bağdat Cd. Meydan Sk. No:2	(216) 352 71 10
İSTANBUL	Şişli	Yeşim Elektrik	Abide-i Hürriyet Cd. Kocamansur Sk. No:74/2	(212) 240 88 23
İSTANBUL	Sefaköy	Yıldız Elektronik	Halkalı Cd. Ahmet kocabıyık Sk. No:185/5	(212) 580 76 02
İSTANBUL	Pendik	Öz - Teknik	Kurtköy Mah. Okul Sok. No: 9/A	(216) 378 47 47
İZMİR	Selçuk	Anadolu Soğutma	Atatürk Mah. 1016 Sok.No:2/A	(232) 892 66 15
İZMİR	Ödemiş	Atom Bobinaj	Akincılar Mah. Mahfal Sok. No:19/A	(232) 545 40 97
İZMİR	Menemen	Ay Elektronik	Dr. Selahattin Özkurt Cad. No: 22/B	(232) 832 02 31
İZMİR	Konak	Ayser Elektrikli	1362 Sok. No:51/A	(232) 489 92 01
İZMİR	Buca	Barış Elektronik	366 Sok. No:9/B	(232) 426 93 43
İZMİR	Karabağlar	Barış Elektronik	Eski İzmir Cad. No:358/1	(232) 226 52 26

Y E T K İ L İ S E R V İ S L İ S T E S İ

İZMİR	Torbali	Uzman Soğutma	Tepeköy Mh. Gümüşpala Cd. No:39-A	(232) 856 78 78
İZMİR	Gaziemir	Ege Servis	Atrbey Mah. 6.Sk. 1 No: 3	(232) 252 46 00
İZMİR	Dikili	Ertik Soğutma	İsmet paşa Mah. 3 Sok. No:23	(232) 671 38 09
İZMİR	Bergama	Deniz Büro	Kaymakam Kemalbey Cd. Peyami Safa Sok. No:4	(232) 631 06 09
İZMİR	Urla	İlter Elektronik	İzmir Cad. No:81/C-D	(232) 754 44 44
İZMİR	Karşıyaka	Aysel Servis	Zübeyde Hanım Cad. No:87	(232) 366 19 19
İZMİR	Altıntaş	Kıvanç Ticaret	İnönü Cd. No:49/B	(232) 227 22 78
İZMİR	Bornova	Star Soğutma	Erzene Mh. 71 Sk. No:17/B	(232) 342 98 08
İZMİR	Güzelyalı	Tunca Elektrik	Mithatpaşa Cd. 76 Sk. No:10/2	(232) 246 40 62
İZMİR	Aliağa	Uydu Elektronik	Kazımdirik Mah. 294 Sok. No:12/A	(232) 616 82 68
İZMİR	Tire	Yıldız Elektronik	Kurtuluş Mah. Akyol Cad. No:52	(232) 511 63 19
K. MARAŞ	Merkez	Aksungur Elektrik	Fevzipaşa Mah. Uzunluk Cd. 27020.Sk. No:20/A	(344) 212 77 50
K. MARAŞ	Afşin	Arzum Soğutma	Beycehiz Mah. Efsun Sok. No:13	(542) 443 14 93
K. MARAŞ	Elbistan	Arzum Soğutma	Emniyet Cad. No:15/C	(344) 413 43 05
K. MARAŞ	Pazarçık	Efe Klima	Cengiz topel Mh. Hak. Kemal Özsoñmez Cad. No:10	(344) 311 35 37
K. MARAŞ	Merkez	Kaya Elektronik	İsmetpaşa Mah. Gözde 3 Sitesi altı No:6	(344) 224 26 66
K. MARAŞ	Göksun	Levent Soğutma	Kurtuluş Mah. Ersoy Cad. No:21	(344) 714 36 05
KARABÜK	Safranbolu	Gökay Teknik	İnönü Mh. Bağlar Sk. No: 13/B	(370) 712 24 97
KARABÜK	Merkez	Şirin Bobinaj	PTT Cd. Kartaltepe Yokuşu No:3	(370) 424 56 27
KARAMAN	Merkez	Has Soğutma	Kirişçi Mh. 049 Sk. No.10	(338) 212 18 57
KARAMAN	Ermeneek	İmamoğlu Ticaret	Cumhuriyet Cad. PTT Karşısı No:179/A	(338) 716 17 68
KARS	Merkez	Gözde Elektrik	Gazi Ahmet Muhtar Paşa Cd. No:77	(474) 223 34 42
KASTAMONU	Tosya	Atılım Elektronik	Karğı Mah. Mutafalar çarşısı No:22	(366) 313 43 43
KASTAMONU	İnebolu	Gökçen Elektrik	Kayırın Psj. Zemin Kat No:23	(366) 811 64 38
KASTAMONU	Merkez	Kms Servis	İsmailbey Mah. Şehit Ertan Sivrioğlu Sok. No:61	(366) 214 26 96
KASTAMONU	Merkez	Öz Teknik	Kuzeykent Toplu İş Merkezi F Blok No:1	(366) 215 47 25
KAYSERİ	Merkez	Ar-Tek Servis	Humat mah. Zenneci sok. N014/1	(352) 221 37 47
KAYSERİ	Melikgazi	Biltek Servis	Keçikapi Mh. Sendar Cd. No:26/B	(352) 231 64 75
KAYSERİ	Kocasinan	Biltek Servis	Sivas Cd. Balcıoğlu Apt. No:37	(352) 232 86 10
KAYSERİ	Develi	Uğur Soğutma	Yukarı Fenese Mah. Hadıbey Cad. No:107/109	(352) 621 56 31
KAYSERİ	Melikgazi	Özel Elektrik	Küçük Mustafa Mah. Kazım Karabekir Cad. No: 4/B	(352) 336 15 76
KIRIKKALE	Merkez	Bulut Elektrik	Yenidoğan Mah. Barbaros Hayrettin Cad. No:9/C	(318) 212 31 73
KIRKLALELİ	Lüleburgaz	Akay Teknik	İstiklal Mah. Büklüm Cad. No: 27-29 Dük.1	(288) 413 23 21
KIRKLALELİ	Merkez	Ulaşım Elektronik	Cumhuriyet Cad. No:97	(288) 212 69 92
KIRŞEHİR	Merkez	Kubilay Soğutma	Aşıkpaşa Mah. Maşaderesi Cad. No: 11	(386) 212 85 05
KİLİS	Merkez	Güzel Elektrik	Deveciler Mh. Murtaza Cd. No:80/D	(348) 813 54 56
KOCAELİ	Gölcük	Anaç Elektrik	Merkez Mh. Yıldırım Beyazıt Cd No:6	(262) 414 21 62
KOCAELİ	Merkez	Doruk Teknik	Karabaş Mah. Müneccim Arif Sok. No: 6/A	(262) 331 11 66
KOCAELİ	Derince	Onatlar Soğutma	Çenedağ Mh. Demirciler Cd. No:68	(262) 239 39 28
KOCAELİ	Derince	Samet Elektronik	Cumhuriyet Mah. Bağdat Cad. No:40/2	(262) 754 79 86
KOCAELİ	Gebze	Ustalar Ltd. Şti.	Mustafa Paşa Mh. Bağdat Cd. No:59	(262) 646 59 15
KONYA	Seydişehir	Aksan Soğutma	Milli Egemenlik Cd. No:26	(332) 582 89 18
KONYA	Çumra	Çumra Soğutma	İzzetbey Mh. Lale Sk. No: 30/A/B/C	(332) 447 40 48
KONYA	Cihanbeyli	Durmazlar Elektrik	Ankara - Konya Cd. hahlbank Karşısı No:67	(332) 673 28 48
KONYA	Merkez	Emre Ticaret	Aziziye Mah. Ayanbey Sok. No:12/A	(332) 353 00 07
KONYA	Merkez	Başarı Tiç	Sakarya Mh. Güzeldere Cad. No:56/A	(332) 249 40 50
KONYA	Akşehir	Türkmen Soğ	Ahicelal Mah.Ulucami cad. NO 3	(535) 766 38 62
KONYA	Ereğli	Kardeşler Soğutma	Anıt Cad. Köşkbahçe Apt. C Blok No:21	(332) 712 32 58
KONYA	Bozkır	Nizam Elektrik	Seydişehir yolu üzeri Karanfil Apt Altı No:4	(332) 426 31 43
KONYA	Merkez	Özcan Soğutma	Nişantaşı Mh. Kabataş Cd No:7/B	(332) 236 33 37
KONYA	Karapınar	Yazgan Soğ.	H.Omerli mah. Gülcüi sok .	(332) 755 14 22
KONYA	İlgin	Sarı Soğutma	Ucarı Mah. 484 Sok. No:6/A	(332) 882 51 31
KONYA	Beyşehir	Selvi Soğutma	Hacı armanan Mh. Antalya Cd. No:108/F	(332) 512 40 30
KÜTAHYA	Merkez	Elifoğlu Elektrik	Mithatpaşa cad. No 86	(274) 333 10 00
KÜTAHYA	Simav	Gümüştepe Elek.	Ağdaçlar Cd. No:4	(274) 513 77 87
KÜTAHYA	Tavşanlı	Kavasoğlu Elektrik	Kavaklı Mh. Mutlular Cd. No:7	(274) 614 30 64
KÜTAHYA	Gediz	Çağdaş Servis	Özyürt Mah. 150 Sok No 9-10	(274) 412 48 98
MALATYA	Merkez	Buz Çam Servis	İnönü Cd. Barutçu Sk. No:5	(422) 321 51 06
MALATYA	Merkez	Yetkin Teknik	Fuzuli Cd. No:2	(422) 322 21 48
MALATYA	Hekimhan	Kardelen Soğutma	Yeni Mah. Beyoğlu Cad. No:2	(422) 713 31 88
MANİSA	Salihli	Danyel Teknik	Zafer Mh. Belediye Cd. 41/B	(236) 715 08 90
MANİSA	Kula	Şahin Soğutma	4 Eylül Mah. 238. Sok. No:4	(236) 816 74 86
MANİSA	Merkez	Ay Elektronik	Yarhasanlar mh 2306 sk	(236) 237 30 62
MANİSA	Akhisar	Onar Elektrik	Ragıpbey Mah. 1Sk. No:65	(236) 414 60 83
MANİSA	Soma	Sefa Soğutma	N. Danışment Mah. Nazım Usluoğlu Cad. No : 28	(236) 614 16 89
MANİSA	Turgutlu	Bizim Elektrik	Cumhuriyet Mah. Okçular Sok. No:28	(236) 314 19 09
MANİSA	Alaşehir	Yıldırım Soğutma	Soğuksu Mah. Atatürk Bl. No:109	(236) 654 40 39
MANİSA	Saruhanlı	Şen Soğutma	Atatürk Mah. 7. Eylül Cad. No:21	(236) 232 22 72
MARDİN	Nusaybin	Atom Bobinaj	Yıldırım Mah. Selmanipak sk.	(482) 415 18 05
MARDİN	Kızıltepe	Boğa Teknik	Sobacılar Çarşısı . No:2/B	(482) 312 36 88
MARDİN	Nusaybin	Büddin Elektronik	Lozan Cd. Petrol Ofisi Karşısı No:3	(482) 415 61 98
MARDİN	Mazıdağı	Ömeroğlu Ticaret	Poyraz Mah. Sinema Sok.	(482) 511 13 24
MARDİN	Midyat	Öz Çiçek	Akçakaya Mah. Cum.Bul.No:190	(482) 464 01 59

Y E T K İ L İ S E R V İ S L İ S T E S İ

MARDİN	Yenişehir	Bişi Teknik	13 Mart mah . 46 cd. 2 Apt Altı No 18	(482) 212 29 25
MARDİN	Merkez	Paşavariar Ticaret	1. Cd. No:222	(482) 212 16 81
MUĞLA	Bodrum	Göksel Soğutma	Umurca Mah. Üçkuyular Cad. No:66/A	(252) 316 51 40
MUĞLA	Yatağan	Dostlar Bobinaj	Konak Mah. Nevzat Özsoy Cad. No:20/E	(252) 572 29 24
MUĞLA	Merkez	Aykut Soğutma	Orhaniye Mah. Hisarçılar Sok. No:4	(252) 212 44 63
MUĞLA	Ortaca	Elboj Elektrik	Akasyalar Cad. 171 Sk. No 17	(252) 282 31 08
MUĞLA	Fethiye	Konfor Soğutma	Adnan Menderes Bul. No:307/B	(252) 613 61 06
MUĞLA	Marmaris	İlksel Elektronik	Tepe Mah. Yeniyoç Cad. No:55	(252) 412 62 60
MUĞLA	Dalaman	Ömer Teknik	Merkez Mah. Seyfettin incec Cad. No:54	(252) 692 48 68
MUĞLA	Milas	Şen Elektronik	Ulusal Egemenlik Cd. Avclar Sk. No.88	(252) 512 30 50
MUŞ	Merkez	Ömer Elektrik	Hal Cıvarı Pikap Durağı Yanı. 167 Sok No:55	(436) 212 50 62
MUŞ	Malazgirt	Teknik Elektrik	Yılan Kuran Cad. No:5	(534) 460 69 41
NEVŞEHİR	Merkez	Yapıcı Teknik	Yeni Mh. Atatürk Biv. Sahil Sk. No:31/A	(384) 213 08 15
ORDU	Merkez	Baykan Elektrik	Terminal Cad. Esen Bey Mah. Balım Sok. No:2	(388) 232 42 27
ORDU	Merkez	Ayka Ticaret	Şarkıye Mh. Pınar Sk. No:10/A	(452) 214 42 22
ORDU	Ünye	Buzkar	Kaledere Mh. Eski Pazar Yeri Cd. No:13	(452) 323 37 26
ORDU	Fatsa	Derya Elektrik	Sakarya Mh. Ant Cd. No:3/1	(452) 423 67 48
ORDU	Ünye	Star Teknik	Kaledere Mah. 20 Temmuz Cad. No:16	(452) 324 82 51
ORDU	Çatalpınar	Tikenoğlu	Merkez Mah. Fatsa Cd. No:35/2	(452) 491 30 20
OSMANIYE	Merkez	Taş-Kar Ticaret	Raufbey Mh. Atatürk Cd.	(328) 814 55 18
OSMANIYE	Düziçi	Termo Soğutma	Uzun Banı Mah. Uzun Banı Cad. No:31/A	(328) 876 25 60
OSMANIYE	Kadirli	Teknik Klima	Savrun Mah. Derviş Paşa Cad. No:77	(328) 717 40 40
RİZE	Çayeli	Özer Teknik	Eskipazar Mah. Çarşıbaşı Yapı koop. No:3/2B	(464) 532 63 81
RİZE	Merkez	Tipi Teknik	Yeniköy Mh. Sarıbaşı Cami İlerisi	(464) 217 58 99
SAKARYA	Merkez	Buzel	Kavaklar Cd. Uzunluğu İşhanı No:50	(264) 271 84 97
SAKARYA	Hendek	Fersa Teknik	M.Bey Mh. Osman Yılmaz Cd. Yazıcı Sk. No:3	(264) 614 50 14
SAKARYA	Karasu	Furkan Elektrik	İncilli Mah. Mevlana Cad. No:42/D	(264) 718 89 11
SAKARYA	Akyazı	Ökdem Teknik	İnönü Mah. 7002 Sezgin Sok.	(264) 418 10 17
SAMSUN	Merkez	Çağdaş Servis	Hançerli Mah. 100 Yıl Biv. No:27/C	(362) 446 30 02
SAMSUN	Bafra	Can Ser Servis	Hacınadi Mah. Atatürk Biv. Ekmekçi Sok.No:7/B	(362) 543 85 31
SAMSUN	Havza	Demirel Ticaret	25 Mayıs Mah. İnci Sok. No:18	(362) 714 50 33
SAMSUN	Terme	Onur Beyaz Eş.	Fenk Mah.Elmalık Cd. No:11	(362) 876 51 51
SAMSUN	Merkez	Özçevik Ticaret	İstasyon Mh. Cumhuriyet Cd. No:130	(362) 231 00 97
SAMSUN	Çarşamba	Özgüven Soğutma	Sarıcalı Mah. Yunus Emre Cad. Zümrit Sok. No6	(362) 832 00 09
SİİRT	Merkez	Güven Soğutma	Yeni Mh. Hani Efendi Cd. No:3/A	(484) 224 55 59
SİNOP	Merkez	Hakan Cezair	Camikebir Mh. Tüncüoğlu Sok.No:16	(368) 260 12 64
SİNOP	Boyabat	Hicap Soğutma	Otogar karşısı Akmaviş pasajı	(368) 315 17 80
SİNOP	Ayancık	Yilkay Soğutma	Yalı Mah. Şadırvan Cd. No:46	(368) 613 52 12
SİVAS	Suşehri	Ark Termik	Erzincan Cad. No:1	(346) 311 20 52
SİVAS	Şarkışla	Astuğ Teknik	Bağkur Dükkanları Pınarönü Mh. Eyiyoç Sk. No:3/D	(346) 512 46 40
SİVAS	Zara	Polat Soğutma	Kızılırmak Mh. Hal Üstü No:8	(346) 816 16 34
SİVAS	Merkez	Sivas Teknik	Uluanak Mah. Hoca Ahmet Yesevi Cad. . A/Blok D:3	(346) 221 03 03
SİVAS	Merkez	Teknik Elektrik	Atatürk Cd. Paşabey Mh. Bezazlar Sk. No:3/G	(346) 221 77 23
ŞANLIURFA	Siverek	Çiła Elektronik	Hasançelebi Mh. Suat Karabaş Cd. No:10/B	(414) 552 81 63
ŞANLIURFA	Suruç	Çınar Soğutma	11 Nisan Cd. No:118	(414) 611 46 46
ŞANLIURFA	Birecik	Karakaş Elektrik	Meydan Mh. 10 Temmuz Cd. No:91	(414) 652 80 60
ŞANLIURFA	Viranşehir	Yalçın Soğutma	Yeni Şehir Mah. 12 Cad. No: 10/D	(414) 511 66 53
ŞANLIURFA	Merkez	Yıldırım Elektrik	Sarayönü Cd. Vatan Sk. No:17/A	(414) 215 51 40
ŞANLIURFA	Ceylanpınar	Yılmaz Elektrik	Gazi Cd. No.40	(414) 471 46 63
ŞİRNAK	Merkez	İlter Teknik Servis	Gazipaşa Mah. Derya Cad. No:5/B	(486) 216 39 03
ŞİRNAK	Cizre	Serdar Elektronik	Şah. Mah. No:19	(486) 616 16 06
ŞİRNAK	Beytüşşebab	Yigit Elektronik	Cum. Cd. No:39	(486) 311 23 30
ŞİRNAK	Silopi	Huzur Soğutma	Cudi Mah. 61. Cad. No:11	(541) 683 81 23
TEKİRDAĞ	Çerkezköy	Deniz İstma	G.M.Kemal Paşa Mah. Hasan Çavuş Sok. No:4	(282) 726 34 04
TEKİRDAĞ	Malkara	Egemen Teknik	GazibeyMh. Yeniyoç Sk. No:11/B	(282) 427 55 99
TEKİRDAĞ	Merkez	Ercan Elektrik	Muratlı Cd. Poyraz İşhanı No:2	(282) 261 43 95
TEKİRDAĞ	Muratlı	Hakan Elektronik	Muradiye Mh. 100.Yıl Cd. No:6	(282) 361 28 17
TEKİRDAĞ	Saray	Işık Elektronik	Ayazpaşa Mh. Hamam Sk. No:13	(282) 768 59 85
TEKİRDAĞ	Hayrabolu	Poyraz Teknik	Hisar Mh. Adalet Sok. No:24	(282) 315 55 48
TEKİRDAĞ	Çorlu	Üstün Teknik	Nusretiye Mh. Çömlekçi Sk. No:10/A	(282) 651 78 67
TOKAT	Merkez	AEG Servis	Gülbahar Hatur Mah. G.O.P Bul. 13 Sk. No: 27	(356) 212 74 81
TOKAT	Niksar	Atakan Teknik	Bağlar Mah. Atatürk Biv. No:18/C	(356) 527 22 16
TOKAT	Zile	Ergin Elektrik	Adnan Menderes Cd. Belediye İşh. Kat:1 No:1/A	(356) 317 22 42
TOKAT	Erbaa	Hydro Elektrik	Cumhuriyet Mh. Gazi Bulvarı No:47/A	(356) 715 56 01
TOKAT	Turhal	Üstün Teknik	Celal Mh. Naci Özdemir Sk. No:3	(356) 275 69 63
TRABZON	Çarşıbaşı	Odak Büro Mak.	Hacı Bekir Sevgi Cad. No:13	(532) 696 55 20
TRABZON	Merkez	Onur Teknik	Maraş Cd. Suluhan İşhanı Zemin Kat No:13	(462) 326 53 66
TRABZON	Akçaabat	Topaloğlu Soğutma	İnönü Cad. Eski Tekel Yanı No:51	(462) 228 51 98
TRABZON	Araklı	Uzman Beyaz Eşya	Yolgören Mah. Yonca Sok. No:4/B	(531) 511 51 51
TUNCELİ	Merkez	Turan Teknik	Moğultay Mah. Boysan Cad. No:11	(428) 212 35 47
UŞAK	Eşme	Diker Soğutma	Şehit Alibey Mh. Çarşı Camii Altı No:2	(276) 414 51 89
UŞAK	Merkez	Metin Soğutma	Köme Mh. 2.Cansel sok. No:3	(276) 223 96 35
VAN	Merkez	Önerler Ticaret	Kazım Karabekir Cad. No:8	(432) 215 19 67

Y E T K İ L İ S E R V İ S L İ S T E S İ

VAN	Erciş	Gürbüzler Teknik	Çınarlı Cad. Erciş İtım Önü	(432) 351 12 79
VAN	Merkez	Özusta Tamirat	Şerefiye Mh. Demirciler 1.Sk. No:1/C	(432) 216 34 58
YALOVA	Merkez	Serhat Teknik	Fevzi Çakmak Mah. Yıldız Sok. No:9/B	(226) 812 52 35
YOZGAT	Akdağmadeni	Aydın Soğutma	İstiklal Cad. İkinci Hanlar Sok. No:2	(354) 314 64 12
YOZGAT	Merkez	Baran Soğutma	Aşağı Nohutlu Mh. Sakarya Cd. Güneş Sk. No:3/E	(354) 212 40 27
YOZGAT	Yerköy	Tam Güç Bobinaj	Ayanoğlu Mah.Kırşehir Cd. No:103	(354) 516 23 92
YOZGAT	Sorgun	Kabay Teknik	Hastane Cd. No:9/A	(354) 415 02 03
YOZGAT	Boğazlayan	Esgo Servis	Çarşı Mah. No:14	(354) 645 12 45
ZONGULDAK	Devrek	Ayhan Soğutma	Yeni Mah. Çubukçular Sok. No:4/B	(372) 556 85 88
ZONGULDAK	Ereğli	Deniz Elektrik	Dikili Cad. No:32	(372) 316 57 80
ZONGULDAK	Merkez	Özyılmaz Bobinaj	Meşrutiyet Mah. Nizam Cad. İstiklal Sok. No:7	(372) 253 09 86
ZONGULDAK	Alaplı	Sistem Elektronik	Rampalı Çarşı No: 45	(372) 378 09 94
ZONGULDAK	Kilimli	Çafer Danacı	Bağlar mah . Gençlik sok Öztürk apt altı no	(372) 265 10 02
ZONGULDAK	Çaycuma	Uğur Servis	Yeni Mah. İstasyon Cad. No:62	(372) 615 68 07
KIBRIS	Lefkoşa	Arnica Pazarlama	Lefkoşa - Arnica Pazarlama	(392) 227 15 61

Güncel servis listesi için (www.arnica.com.tr)

arnica™

TÜKETİCİ DANIŞMA HATTI
0850 333 arnica
2762

İMALATÇI ve İTHALATÇI FİRMA:

SENUR ELEKTRİK MOTORLARI SAN. VE TİC. A.Ş.

Cihangir Mah. Dolun TesiŖleri Cad., Ŗehit Piyade Er Yavuz Bahar Sk. No:7 34310 Avcılar / İSTANBUL

Telefon: (0212) 422 19 10 / 4 Hat Faks: (0212) 422 09 29