

arnica™

BORA 4000-S

Su Filtreli Kuru Elektrikli Süpürge
Dry Vacuum Cleaner with Water Filter



Kullanma Kılavuzu

The Operating Manual

CİHAZIN TANITIMI



ARNICA BORA 4000S

Su filtreli süpürgeyi kullandıkça ne kadar doğru bir seçim yaptığımızı anlayacaksınız. Hedefimiz size ödediğinizden fazlasını verebilmektir. Ürünümüzü seçtiğiniz için teşekkür ederiz. Süpürgeyi bu kullanma kılavuzunu okuyup, kılavuzda belirtilen şekilde kullanırsanız her şeyin ne kadar kolay olduğunu göreceksiniz. Böylece süpürgeyiden en yüksek performansı elde edebilirsiniz. İyi günlerde kullanınız.

İÇİNDEKİLER

- I. Emniyet Kuralları
- II. Cihazın Tanıtımı
- III. Teknik Özellikler
- IV. Montaj ile Kullanıma Hazırlama
- V. Kullanım
- VI. Temizlik ve Bakım

I. EMNİYET KURALLARI

- Emniyet kurallarını mutlaka okuyunuz.
- Cihazınızı kullanma kılavuzunu okumadan çalıştırmayınız.
- Bu cihaz, güvenli bir şekilde kullanılmasıyla ilgili kendilerine gözetim veya talimat verilmiş ve içermiş olduğu tehlikeler kendileri tarafından anlaşılırsa 8 yaş ve üzeri çocuklar ve fiziksel, duyuşsal veya zihinsel yetenek eksikliği bulunan veya tecrübe ve bilgi eksikliği olan kişiler tarafından kullanılabilir.
- Çocuklar cihaz ile oynamamalıdır.
- Temizleme ve kullanıcı bakımı, gözetimsiz çocuklar tarafından yapılmamalıdır.
- Cihazınızı kullanmadan önce cihazın güç ve voltajının şebekeneze uygun olup olmadığını kontrol ediniz. Uygun değil ise cihazı satın aldığınız yere başvurunuz.
- Cihazınızı taşımadan, temizlemeden ve bakım yapmadan önce fişini mutlaka prizden çekiniz.
- Fişi prizden, kablodan çekerek çıkarmayınız.
- Kabloyu sıkıştırmayınız, aşırı bükmeyiniz ve keskin kenarlı yerlerden geçirmeyiniz.
- Kablo ya da fiş üzerinde herhangi bir hasar var ise cihazınızı çalıştırmayınız. Hasarlı kablo ve fişi değiştirmek üzere en yakın Yetkili Servise başvurunuz.
- Cihazınızı çalışır durumda bırakıp gitmeyiniz. Çocuklardan, özürlülerden ve aşırı yaşlılardan uzak tutunuz, kullanmalarına müsaade etmeyiniz.
- Merdivenleri temizlerken özellikle dikkat ediniz.
- Arızalı cihazı kullanmaya çalışmayınız.
- Hortumu insanlara ve hayvanlara doğru tutmayınız.
- Cihazın gövdesini hiçbir zaman suya daldırmayınız ve üzerine su dökülmesini engelleyiniz.
- Asitler, aseton ve solventler cihaza zarar verir ve korozyona yol açar.
- Cihazınızda sadece orijinal parça ve aksesuar kullanınız. Bu orijinal parça ve aksesuarları Arnica Yetkili Servislerinden temin edebilirsiniz.
- Tamir ve yedek parça için en yakın Yetkili Servise başvurunuz.

⚠ DİKKAT: Cihazınızı benzin, tiner, alkol, gazyağı ve benzeri yanıcı sıvıların, 60°C' den daha yüksek sıcaklıktaki toz ve sıvıların,

yangın tehlikesi oluşturacak cisimleri ve sağlığa zararlı atıkları emmekte kullanmayınız.

⚠ DİKKAT: Satın almış olduğunuz cihaz ev tipidir. Ticari amaçla ve iş yerlerinde kullanmayınız.

⚠ Dikkat: Süpürgeyle sadece kuru süpürme yapınız.

⚠ Dikkat: Mini Turbo fırçayı evcil hayvan vb. üzerinde kullanmayınız.

II. CİHAZIN TANITIMI

Süpürge, ana parçalarının ve aksesuarlarının tanıtımı Resim 1'de çıkarılmıştır.

A. GÖVDE GRUBU

Bu grup süpürgeyi; motor, kumanda ve çalıştırma ünitelerini kapsamaktadır. Bu grubun üstünde bulunan hepa filtre ile, diğer filtreler tarafından tutulmamış toz taneciklerinin dışarıya püskürtülmesi engellenmektedir.

- A1. Açma-Kapama ve Emiş Gücü Ayar Düğmesi
- A2. Kablo Sarma Düğmesi
- A3. Heka Filtre
- A4. Heka filtre kapağı
- A5. Emme Ağzı
- A6. Gövde Sapı
- A7. Döner Tekerlekler
- A8. Hortum grubu park yuvası
- A9. Motor koruyucu S filtre

B. SEFFAF HAZNE GRUBU

Kuru temizlemede tozun suya biriktirildiği, su filtresinin yerleştirildiği bölümdür. Seffaf Hazne Grubu, Gövde grubu üzerine yerleştirilmektedir.



- B1. Şeffaf Su Tankı
- B2. Şeffaf Su Tankı Kapağı
- B3. Şeffaf Su Tankı Sapı
- B4. Su Filtresi Gövdesi
- B5. Motor Hava Giriş ızgarası

C. HORTUM GRUBU

Ana emme hortumu, tabanca ve emme borularının tümünü kapsamaktadır. Hortum grubu, alt gövdeye giriş parçası ile bağlanmaktadır. Diğer ucuna ise aksesuarlar bağlanmaktadır. Emme boruları kullanıcının ihtiyaçları doğrultusunda tabancaya takılmaktadır. Tabanca üzerinde emiş gücünü mekanik olarak ayarlayan bir hava klapesi mevcuttur. Süpürge kullanılmı dışı iken süpürme uçlarından birinin üzerindeki askılı kelepçe, üst gövde üzerindeki yuvaya takılarak hortum grubunun yerleştirilmesi yapılabilmektedir.

- C1. Elastik hortum
- C2. Teleskopik boru
- C3. Pedallı Fırça
- C4. Adaptör dirsek

D. AKSESUAR GRUBU

Süpürgeyi deęişik fonksiyonları için deęişik aksesuarlar kullanılabilmektedir.

- D1. Aksesuar Tutucu (Teleskopik boru üzerine tutturulur.)
- D2. Dar Uçlu Boru
- D3. Yuvarlak Perde Fırçası
- D4. Küçük Mobilya Aksesuarı
- D5. Parfüm

III. TEKNİK ÖZELLİKLER

Modeli	: BORA 4000S
Voltaj	: 220-240V ~ 50-60Hz
Güç	: 2400W Max.
Elektrik İzolasyonu	: II
Güç Kablosu Boyu	: 6m.
Kullanım ömrü	: 10 yıl

IV. MONTAJ İLE KULLANIMA HAZIRLAMA

⚠ DİKKAT: Montaj ve Kullanıma Hazırlama işlemleri öncesinde mutlaka fişi prizden çekiniz.

- Hazne Kapağını açınız.Saptan tutarak Şeffaf Hazne Grubunu kaldırıp bir kenara koyunuz.



- Su Filtresi Gövdesini ve çekerek çıkarınız.
- Kullanma Kılavuzunuzdaki parça ve aksesuarlarla, kutu içinden çıkarılan kontrol ediniz. Eksik ya da hasarlı olup olmadıklarına bakınız.
- Eğer süpürgeyi hemen kullanacaksanız Şeffaf Su Tankı içerisine, tank üzerinde belirtilen, maksimum seviyesine kadar su koyunuz

(Max.1.2 lt.).

- Odanızın havasının güzel kokmasını sağlamak için de, süpürgeyle



birlikte verilen parfümü suyun içerisine 2-3 damla damlatınız.

- Su Filtresi Gövdesini su tankındaki yerine oturtunuz.
- Motor Hava Giriş İzgarasının, Motor Hava Giriş Boynuna takılı



olduğundan emin olunuz. Takılı değil ise takınız. Daha sonra Su Filtresi Gövdesini süpürgeye takınız. Hazne Kapağını kapatınız.

- Şeffaf Hazne Grubunu ana Gövde üzerine sıkıca yerleştiriniz.



- Hortum Grubunu Ana Gövde Grubuna bağlamak için, Hortumun Emme Ucunu, üzerindeki tırnaklarına basarak tank üzerindeki Emme Ağzına iterek yerleştiriniz.



⚠ DİKKAT: Kesinlikle ıslak zemin ve lavabodan su emişi yaptırmayınız. Süpürge ile sadece kuru süpürme yapınız.

V. KULLANIM

- Montaj ile Kullanıma Hazırlama işlemlerini yapınız.
- Yapacağınız işe en uygun aksesuarları seçiniz ve bu aksesuarları doğrudan Tabancaya takınız yada önce Uzatma Borularını takıp sonra bunların ucuna aksesuarları takınız. Yalnız kuru süpürme ya da herhangi bir aksesuarı tabancaya ya da teleskobik boruya takarken mutlaka adapdör parçayı önce takınız.



- Etkili bir temizlik için aksesuarları aşağıdaki gibi kullanınız.
 - » Halı, kilim vb tüylü zeminleri süpürmek için Pedallı Süpürme Ucu.
 - » Radyatör, çekmece vb. dar alanlardaki toz, kırıntı vb. temizlemek için Dar Uçlu Boru.
 - » Toprak, talaş, kırıntı, tüy vb. temizlemek için doğrudan Uzatma Borusu'nun kendisi.
 - » Raf, kitap, giysi, elektronik aletler, abajur, mobilya, perde vb. yüzeylerini temizlemek için Küçük Mobilya Aksesuarı.
 - » Perde temizleme ve toz alma işlemlerinde Yuvarlak Perde Fırçası
 - » Parke gibi sert zeminlerdeki toz vb. temizlemek için parke fırçası
- Süpürgezinin fişini prize sokunuz ve On-Off Düğmesine basarak süpürgezi çalıştırınız.



- Süpürgezinin emiş gücünü On-Off Düğmesini sağa ya da sola çevirerek düşürebilir ya da arttırabilirsiniz.



- Süpürme işlemini tamamladıktan sonra On-Off Düğmesine basarak süpürgezi kapatınız. Fişi prizden çekiniz ve Kablo Sarma düğmesine basarak kabloyu toplayınız. Bazı modellerde kabloyu toplamak için kabloyu tutup hafifçe çekmek yeterli olacaktır. Bu özellik modele göre değişiklik gösterebilir.



VI. TEMİZLEME ve BAKIM

- Temizleme ve Bakım işlemlerine başlamadan önce mutlaka fişi prizden çıkarınız.
- Her zaman kullanımdan sonra Şeffaf Su Tankı içindeki suyu boşaltıp tankı temizleyiniz ve kurutunuz.





- Hijyenik nedenlerle ve süpürgezinin ömrünün uzaması için hiçbir zaman süpürgezi içinde sıvı ve kir dolu şekilde bırakmayınız.
- Su Filtresi Gövdesini çekerek çıkarınız. Su Filtresi Gövdesi ılık ve sabunlu suda yada akar suda (çeşmede) yıkanabilir. Yıkadıktan sonra yerine takmadan önce kurutunuz.
- Periyodik olarak Gövde Grubunun üstünder yer alan Hepa Filtrenin temizliği kontrol edilmelidir. Hepa Filtrenin Şeffaf Kapağını yandaki tırnaklarından basarak yukarı kaldırınız. Hepa filtreyi çıkarınız . Gerekliğinde ılık su ile temizleyiniz.




- Ana gövde üzerinde, şeffaf su tankının altına yerleştirilen Motor koruyucu S filtresinin temizliği periyodik olarak kontrol edilmeli ve gerektiğinde ılık su ile yıkanmalıdır. Tekrar kullanmadan önce filtrenin kuruduğundan emin olunuz. Kullanım sıklığına bağlı olarak en erken 6 ay da bir değiştirilmelidir.
- Süpürgezi Gövde Sapından kaldırarak taşıyınız.
- Yalnızca orijinal aksesuar ve parça kullanmanız, etkili bir temizlik ve cihazınızın ömrü ve garantisi için gereklidir. İhtiyaç duyduğunuzda aksesuar ve parçaları en yakın yetkili servisten sağlayınız.

 **DİKKAT:** Süpürgezi ile sadece kuru süpürme yapınız.

 **DİKKAT:** Besleme kordonu hasarlanırsa, bu kordon, tehlikeli bir duruma engel olmak için, imalatçısı veya onun servis acentesi ya da aynı derecede ehil bir personel tarafından değiştirilmelidir.

 **DİKKAT:** Garanti belgesini satış tarihinden itibaren muhakkak yetkili satıcı tarafından tastik ettiriniz (Unvan kaşesi ve satış tarihi).

 **DİKKAT:** Herhangi bir arıza durumunda Arnica Yetkili Servisimize şahsen başvurunuz .

TAŞIMA VE NAKLİYE ESNASINDA DİKKAT EDİLECEKLER

Taşıma ve Nakliye esnasında ürün mutlaka orijinal ambalajında ve dikkatli bir şekilde taşınmalıdır. Taşıma ve nakliye esnasında; ürününüzü düşürmeniz veya bir yere çarpmanız neticesinde oluşacak hasarlardan firmamız sorumlu değildir.

Bu cihaz Avrupa Birliği  ve 
Kalite Onay Belgelerine uygun olarak üretilmiştir.

İMALATÇI FİRMA:

SENUR ELEKTRİK MOTORLARI SAN. VE TİC. A.Ş.

Adres : Cihangir Mah. Dolun Tesisleri Cad., Şehit Piyade Er
Yavuz Bahar Sk. No:7 34310 Avcılar / İSTANBUL

Telefon : (0212) 422 19 10 / 4 Hat - (0212) 422 13 30 / 5 Hat

Faks : (0212) 422 09 29

ARNICA BORA 4000S

Thank you for choosing our product. This instructions manual has been prepared for you to achieve complete satisfaction and maximum performance from your product **READ THESE INSTRUCTIONS CAREFULLY BEFORE USING THE APPLIANCE AND KEEP THE MANUAL FOR FUTURE REFERENCE**

CONTENTS

- I. IMPORTANT SAFETY & USAGE INSTRUCTIONS
- II. GENERAL DESCRIPTION
- III. TECHNICAL SPECIFICATIONS
- IV. PREPARING FOR USE
- V. USING THE APPLIANCE
- VI. CLEANING & MAINTENANCE

I. IMPORTANT SAFETY & USAGE INSTRUCTIONS

- Unless management and supervision regarding the device are ensured by a person responsible for safety of the devices, this device isn't designed to be used by physically and mentally disabled people (including children) or by people who are lack of experience and knowledge.
- Children must be supervised in order to ensure keeping them away from the device.
- Check if the voltage indicated on the type plate sticker (located under the wheel group) corresponds to the local mains voltage before you connect the appliance.
- The appliance should only be connected to power outlets which are suitably with minimum 10 Amp fuse.
- Do not insert the mains plug into the wall socket until the appliance is completely ready for use.
- Always remove the mains plug from the wall socket when you are not operating the appliance.
- Appliance mustn't be used if the cord or plug is damaged, if any defects are present or if you have dropped the unit or have broken any of its parts. In such cases, you must take it to a service center to be checked, repaired or adjusted.
- Do not allow the appliance to pass over the cable as this may damage the insulating shield.
- Keep the appliance out of reach of children
- Never use appliance without the foam filter
- Never immerse the motor unit in water
- Do not attempt to use the appliance if it appears to be defective.
- Always switch the appliance off after use and remove the mains plug from the wall socket.
- Always empty, clean and dry container after wet use. Let the appliance suck in dry air for few minutes to dry the inside of the tubes and hose. This prevents unpleasant smell and prevents the paper dust bag from becoming wet.
- Do not point the hose at the eyes or ears nor put it in your mouth when the appliance is switched on.
- Take particular care when cleaning stairs.
- Switch off immediately in the event of leaking liquid .
- Use only original accessories and spare parts to ensure the perfect performance of your cleaner and to benefit from the guarantee.
- For repairs or spare parts, contact your local service agents.

WARNING : Never use the appliance to clean up flammable or explosive solvents, object soaked with such solvents, explosive dusts, liquids such as petrol, oil, alcohol, thinners and objects that are hotter than 60 oC, as this will cause a serious explosion and fire hazard! The appliance must not be used near flammable substances and must not be used to clean up health endangering dust.

Warning: Only perform dry vacuuming with your vacuum cleaner.

II. GENERAL DESCRIPTION

Main parts of the appliance are shown as follows (Figure 1)

A. MOTOR UNIT

This group contains motor, switch and operating units on. Top of this group, there is a HEPA FILTER which filters dust and other particles from blowing air.

- A1. ON-OFF switch
- A2. Cord rewinder button
- A3. Hepa Filter
- A4. Hepa Filter housing cover
- A5. Suction inlet
- A6. Body handle
- A7. Wheels
- A8. Clamp housing
- A9. Motor protective S filter

B. CONTAINER GROUP

Container Group is for collecting dust and dirty water. This group is placed on the Body group.

- B1. Transparent Water tank
- B2. Cover of the Transparent Water tank
- B3. Handle of the Transparent Water tank
- B4. Water Filter Body
- B5. Water filter tube loophole

C. THE HOSE GROUP

This group contains suction hose with hand grip and suction tubes. Suction hose is connected to container group by inserting the suction hose into the suction inlet. Suction tubes are connected to hand grip if necessary. Handgrip contains a manual sliding for regulating suction power. Hose group can be placed onto the motor unit by the help of hanger.

- C1. The flexible suction hose
- C2. Telescopic pipe
- C3. Main brush
- C4. Adaptor connection

D. ACCESSORIES GROUP

There are various accessories for different cleaning purposes.

- D1. Accessories Holder
- D2. Crevice Nozzle
- D3. Round Nozzle
- D4. Small Nozzle
- D5. Perfume

III. TECHNICAL SPECIFICATIONS

Model	: BORA 4000S
Voltage	: 220-240V~ 50-60Hz
Power	: 2400W Max.
Electrical Insulation class	: II
Cord Length	: 6m.

IV. PREPARING FOR USE

- **ATTENTION – Do not insert the mains plug into the wall socket** until the appliance is completely ready for use.
- Lift the Reservoir Group and put aside by holding from its handle.
- Remove the Water Filter Body by pulling after you open the reservoir cover.
- Check the parts and accessories in the Operating Manual with the ones you take out of the Tank. Check whether they are missing or damaged.
- If you will use your vacuum cleaner immediately, add water in the Transparent Water Tank in accordance with the maximum level (Maximum 1.2 liter) indicated on the Tank.
- Drop 2 or 3 drops of perfume supplied with your vacuum cleaner into the water for providing your room's air smells good.
- Replace the Water Filter Body to their places in the Transparent water tank. Replace the water tank Cover.
- Replace the Transparent Reservoir Group on the main Body tightly.
- In order to connect the Hose Group to the Main Body Group, press the locking buttons on hose head of hose and place it on to the Vacuum Head on the tank. Do not forget to use adaptor connection part to assemble main brush and other accessories to tube.

WARNING: Do not ever vacuum wet floors or water from sink. Only perform dry vacuuming with your vacuum cleaner.

V. OPERATING THE APPLIANCE

- Perform the Assembly and Preparation for Use processes.
- Choose the most appropriate accessories for your purpose and affix these accessories directly on the gun section or affix the Extension tubes first and then accessories on their ends.
- For an effective cleaning, use the accessories as mentioned in the following.
 - » Main brush for vacuuming carpets, rugs and hard grounds.
 - » Crevice nozzle for cleaning the dusts, chips and etc. at radiators, drawers and etc. narrow sections.
 - » Directly the Extension Tube for cleaning soil, debris, chips, feathers and etc.
 - » The Small brush Accessories for cleaning racks, clothes, electronic devices, lampshades, furniture, curtains and etc.
 - » Round brush for cleaning curtains or dusting.
- Plug in your vacuum cleaner and start it by pressing the On-Off Button. You can adjust your vacuum cleaner's suction power turning the On-Off Switch to right or left.
- After completing the vacuuming process, turn off your vacuum cleaner by pressing the On-Off Button. Unplug your vacuum

cleaner and furl the cord by pressing Cord Spinning button. For some models, for furling the cable, it will be sufficient to hold and pull the cord lightly. This specification can vary in accordance with the model.

VI. CLEANING AND MAINTENANCE

- You have to unplug your device, before beginning any Cleaning or Maintenance processes.
- After every use, empty the water in the Transparent Water Tank and clean and dry the tank.
- Do not ever leave your vacuum cleaner with liquid and dirt in it for hygienic purposes and extending the life of your vacuum cleaner.
- Pull and remove the Water Filter Body. The Water Filter Body can be washed with warm and soapy water or under tap water. Dry after you wash these parts before replacing them.
- Cleaning of motor protective S filter which is placed under the transparent water tank on the main body must be checked periodically and must be cleaned with warm water, if necessary. Before using it again, make sure the filter is dry. It must be changed every 6 months at least depending on the frequency of usage.
- The cleanness of hepa filter should be checked periodically. Clean the filter if it is not clean. This filter loses its characteristics after a certain usage period and requires replacing.
- Carry your vacuum cleaner by holding from its Body Handle.
- Just use original parts and accessories for efficient cleaning and lifecycle and warranty of your device. Provide the accessories and parts from the closest Authorized Service when it is required.

WARNING: Only perform dry vacuuming with your vacuum cleaner.

Y E T K İ L İ S E R V İ S L İ S T E S İ

ADANA	Ceyhan	Bayaz Servisi	Büyükkurum Mah. 4.Sok.	(322) 613 17 77
ADANA	Merkez	Düzova Elektrik	Baraj Yolu Bülent Anımlı Blv. 6 No:97/B	(322) 227 22 66
ADANA	Seyhan	Düzova Elektrik	Küçük Saat Meydanı Hilal İş Merkezi No:32	(322) 363 67 87
ADANA	Merkez	Düzova Elektrik	Ali Münif Cd. No:103/104 KAT:1	(322) 351 36 27
ADANA	Seyhan	Lider Elektronik	Fevzi Paşa Mh. 48043 Sk. No:18/D	(322) 421 60 63
ADANA	Seyhan	Mutlu Soğutma	Toros Mh. 15 Sk. Barış Ap. No:10B	(322) 225 23 63
ADANA	Yüreğir	Mutlu Soğutma	Kozan Cad. PTT Evleri Mah.A/Blok N:34	(322) 328 00 82
ADANA	Kozan	Sönmez Soğutma	Şevkiya Mh. Sıkıntı Cd. No:92/B	(322) 515 42 17
ADYAMAN	Kahta	Ege Soğutma	Fırat Mah. M.Akif Cad. No:101/B	(416) 725 95 60
ADYAMAN	Gölbasi	Kar Soğutma	Turan Özdemir Cad. No:89	(416) 782 22 97
ADYAMAN	Besni	Önce Soğutma	Çat Mah. Badem Sok. No:20	(416) 318 32 00
ADYAMAN	Merkez	Ege Soğutma	Turgut Reis Mh. 689.Sk. No 16	(416) 214 51 58
AFYON	Dinar	Gökçeöglü Elektrik	Emniyet Mah. Yeniyol Cad. 146 Blok No:4	(272) 353 53 44
AFYON	Çay	Çimen Elektronik	Aktaş Mh. Cumhuriyet Cd. No:64	(272) 632 69 91
AFYON	Sandıklı	Özgür Elektrik	Çay Mah. Mescit Sk. No:19	(272) 515 13 57
AFYON	Merkez	Yavuz Bobinaj	Marulcu Mh. Havuççu Sk. No:20	(272) 213 18 69
AĞRI	Patnos	Ağlamaz Elektrik	Cumhuriyet Cd. Hamam Yolu No: 16	(472) 616 61 81
AĞRI	Doğubeyazıt	Berşan Soğutma	Bayazıt Camii Yanı No:5	(472) 312 25 84
AĞRI	Tutak	Güven Soğutma	Recep Duru Cd.No-9/B	(472) 411 33 45
AĞRI	Merkez	İhlas Soğutma	Nevzat Güngör cad. No.23	(472) 215 65 79
AKSARAY	Merkez	İtimat Elektrik	Paşacık Mh. Şehit Halil Uğur Sk. No 17/B	(382) 212 77 72
AMASYA	Merkez	Atakan Elektrik	Yüzevler Mh. Gocur Pehlivan Sk. No:31/B	(358) 218 09 47
AMASYA	Suluova	Duman Teknik	Orta mah. Ptt Karşısı	(358) 417 17 80
AMASYA	Taşova	Teknik İş Ticaret	Yeşilirmak Mah. Otezler Cad. No:4	(358) 312 08 56
AMASYA	Merkez	Kutup Teknik Soğ.	Hacı İlyas mah. Örgüncü sok. . No 6 - A/B	(358) 212 61 66
AMASYA	Merzifon	Uyum Teknik	Camicedit Mh. Müftülük Cd. No:8/C	(358) 514 08 44
ANKARA	Keçiören	Akyol Teknik	Yakacık Mh. Çekirge Cd. No:46/A	(312) 361 23 23
ANKARA	Pursaklar	Ankara Teknik Soğ.	Cumhuriyet Cad. No:26/9	(312) 527 15 26
ANKARA	Etilik	Arı Elektrik	Kuyuyazısı Cd. No:14/B	(312) 352 17 83
ANKARA	Sincan	Arslan Elektrik	İstasyon Mh. Bosna Cd. 30B	(312) 269 76 18
ANKARA	Çankaya	Çetin Elektronik	Kıbrıs Cad. No: 90/A	(312) 430 45 44
ANKARA	Gölbasi	Diñler Teknik Ser	G.O.P Mah. Plevne Cad. No:19/A	(312) 484 15 01
ANKARA	Nallıhan	Enerji Elektrik	Nasuhpaşa Mh. Cumhuriyet Alanı 8. Sk. No:6	(312) 785 56 78
ANKARA	Beypazarı	Ertürk Teknik	Milliye Mah. Çarşı Cd. No:92/A	(312) 762 66 31
ANKARA	Çubuk	Göksel Soğutma	Cumhuriyet Mh.Mercan Sk. No:2/C	(312) 837 68 76
ANKARA	Dikmen	Hakan Teknik Hiz.	Mimar Sok. No : 41/B	(312) 482 61 77
ANKARA	Demetevler	Hakan Teknik	7. Cad. No:8/C	(312) 334 28 50
ANKARA	Küçüksat	İnterbil Teknik Ser.	100 Yıl Mah. Başçavuş Sok. No:114/A	(312) 446 47 29
ANKARA	Kızılcahamam	As Elektrik	Yenice Mah. Soğuk Su Cad. No:15	(312) 736 31 23
ANKARA	Etimesgut	Omaç Teknik	İstasyon Mah. Tüzin Sok. No:34/B	(312) 245 36 11
ANKARA	Ulus	Seher Elektrik	Sanayi Cd. No:7/10	(312) 311 89 27
ANKARA	Mamak	Akay Elektronik	Kaşifhoca Sok. No:56/A	(312) 389 55 05
ANKARA	Polatlı	Tunc Teknik	Cam Mah. Altay Cad. No:27/A	(312) 623 31 09
ANTALYA	Merkez	Akay Teknik	Varlık Mh. 193.Sk. Bayar Apt.No:4	(242) 243 16 21
ANTALYA	Korkuteli	Dönmez Soğutma	Kiremitli mah Antalya cad. -No 7	(242) 643 47 00
ANTALYA	Kaş	Kaş Teknik	Çukurbatlar Cad. Çukurbatlar Sok. No: 2	(242) 836 11 95
ANTALYA	Manavgat	Buzkar Soğutma	A.Hisar Mh. Fevzi Paşa Cd.	(242) 746 38 54
ANTALYA	Demre	Çetiner Soğutma	Gokyazı Mh. Y. Özek Cd. No:4 No:4	(242) 871 54 60
ANTALYA	Finike	Cihan Ticaret	Eski Mh. Yayla Bul. Ünsel 1 Apt.No:23	(242) 855 51 64
ANTALYA	Alanya	Çözüm Teknik	Şekerhane Mh. Takavir Amat Sok. No:23/C	(242) 519 15 15
ANTALYA	Gazipaşa	Gür Teknik	İstiklal Mh. Terminal Sk. No:13/A	(242) 572 44 58
ANTALYA	Serik	Özlem Klima	Kökeç Mah. Burmahancı Cad. No:48	(242) 722 35 28
ANTALYA	Merkez	Yörük Ticaret	Elmalı Mh. H.Subaşı Cd. 8 Sk. No:2	(242) 248 47 51
ARDAHAN	Merkez	Yıldırım Elektronik	Atatürk Cd. No.69	(478) 211 28 58
ARTVİN	Merkez	Teknik Elektrik	Çarşı mah. Halkevi cad. Akgök Apt. No:8	(466) 212 58 53
ARTVİN	Arhavi	Konfor Teknik	İnönü Blv. İzmir Psj.	(466) 312 20 54
AYDIN	Didim	3Gen Soğutma	Yeni mah. Selanik Cad. İnan Apt. No:63/4	(256) 811 55 12
AYDIN	Kuşadası	Kaan Teknik	Kurtuluş Mah. Menderes Bulv. 2012 Sok.	(256) 225 56 15
AYDIN	Merkez	Emin El	Kurtuluş Mh. Menderes Blv. 2017 Sk. No:11/A	(256) 225 56 15
AYDIN	Buharkent	Emre Ticaret	İstiklal Mah. 11 Sok. No:4	(256) 391 43 65
AYDIN	Söke	Özlem Elektronik	Yenicami Mah.Sekiler Cad. No: 43	(256) 518 26 40
AYDIN	Nazilli	Özmen Soğutma	Turan Mh. Atatürk Blv. No:68/B	(256) 315 20 22
BALIKESİR	Burhaniye	Bilim Teknik	Mahkeme Mah. Haşım Ağa Cd.	(266) 412 61 99
BALIKESİR	Bandırma	Emek Teknik	İhsaniye Mah. 8 Evler sk. No:6/A No:18/B	(266) 714 12 50
BALIKESİR	Edremit	İrka Soğutma	Hekimzade Mah. Çınarlı Çeşme Cad. No:3/B	(266) 374 36 53
BALIKESİR	Merkez	Kale Elektrik	Dumlupınar Mh. Balıkkavdan Sk. No:2/10	(266) 239 00 07
BALIKESİR	Gönen	Uzman Teknik	Malkoç Mh. Topçu Sk. No:24	(266) 762 64 94
BARTIN	Merkez	Net-Ses Servis	Orta Mah. Demirciler Sok. No: 44/Y	(378) 227 34 92
BATMAN	Merkez	Ekinci Elektronik	Ziya Gökalp Mah. Sık Cad.Eadip Solmaz Bul.No44	(488) 213 75 56
BAYBURT	Merkez	Ufuk Elektrik	Ulucamii Cd. No:4/A	(458) 211 26 00
BİLEÇİK	Merkez	Dindar Elektronik	Gazipaşa Mah. Dağıstanlı Sok.	(228) 212 67 70
BİLEÇİK	Bozüyük	Umut Elektronik	Yeni Mah. Nurettin Sayar Cad. No:103	(228) 314 31 95
BİNGÖL	Merkez	Simge Elektronik	Y.Şehir Mah. Yeşim Sok.	(426) 213 77 56

Y E T K İ L İ S E R V İ S L İ S T E S İ

BİNGÖL	Merkez	Yıldız Elektronik	İnönü Cd. No:11/B	(426) 214 69 69
BITLİS	Tatvan	Dizayn Elektronik	Cumhuriyet Cd. Yaşar Apt. No:4	(434) 827 33 35
BITLİS	Merkez	Dizayn Elektronik	Nur Cd. Erem Center İş Merkezi Kat:2 No:5	(434) 226 74 43
BITLİS	Ahlat	Uğur Soğutma	Yukarı Çarşı Otogar Karşısı Sanayi Sk. No:3	(535) 653 45 89
BITLİS	Adicevaz	Uğur Soğutma	Durak Cd. Aldağlar Sok.	(535) 636 74 21
BOLU	Gerede	Coşkun Teknik	Seviller Mah. Sakarya Cad. Yeni Hal Sok. No:26	(374) 311 22 32
BOLU	Merkez	İklim Soğutma	Karamanlı Mah. Yeşil sok. No :11/1-2-3	(374) 212 12 32
BURDUR	Bucak	İklim Teknik Soğ.	Karayatlar Mah. 941 sk. No: 8	(534) 812 21 24
BURDUR	Merkez	Metalaj Teknik	Konak Mah. Pazar Camii sok. No:17/1	(248) 212 40 33
BURSA	Merkez	Eğün Elektronik	Aktar Hüssam Mh. Ilgarlar Cd. No:10/B	(224) 221 34 26
BURSA	Gemlik	Alfa Elektrik	Dr.Ziya Kaya Mh. Demirdöven Sk. No:19	(224) 513 01 19
BURSA	Merkez	Elektroteknik Tic.	Demir Taş Paşa mah. Celal Bayar cad. No 5 / B	(224) 221 32 25
BURSA	Mudanya	ER-ER Ticaret	Yalı Mah. Dörtçelik Cad. Güler Apt. No:85/A	(224) 544 86 16
BURSA	İnegöl	Güler Teknik	Kemalpaşa mah. Mahmut Esat Bey Cad. No:169/A	(224) 712 30 12
BURSA	Karacabey	Gürkan Ticaret	Rungunç Paşa Mah. 14Sok. No:11	(224) 676 66 80
BURSA	Yenişehir	Durgut Teknik	Çayır mah. Çayır sok. No 23	(224) 773 44 04
BURSA	M.K.Paşa	Zafer Teknik	Hamzabey Mh. Korucubası Sok. No:7/A	(224) 613 13 99
BURSA	Merkez	Saygın Elektrik	Şehreküstü Mh. Durak Cd. No:13/A	(224) 223 20 90
BURSA	Yıldırım	Tekniker Servis	Esenevler Mh. Eriklî Cd. No:43	(224) 341 62 32
BURSA	Nilüfer	Yıldız Teknik	Fethiye Mah. Ulu Cad No: 76	(224) 241 81 51
ÇANAKKALE	Merkez	As Elektrik	Asaf Paşa cad. No 54	(286) 217 99 04
ÇANAKKALE	Gelibolu	Güngör Teknik	G.O.PÖztürk Sit.1Kat.No.1	(286) 566 40 99
ÇANAKKALE	Çan	Kuzey Servis	"Cumhuriyet mah. Vaizmustafa sok. No:4/C	(286) 416 44 54
ÇANAKKALE	Biga	Özberk Soğutma	İstiklal Mah. Han Sok. No:5	(286) 317 14 44
ÇANKIRI	Merkez	Aydınlı Teknik	A.Talat Onay Bulvarı Dolay Apt. No:43/13	(376) 212 03 22
ÇORUM	Merkez	Girne Elektrik	Yeniyl Mh. Hamam Sk. No:2/A	(364) 213 17 80
ÇORUM	İskilip	Huzur Elektrik	Kaleboğazi Mah. Manifaturacı Cad. No:12/A	(364) 511 31 02
ÇORUM	Osmancık	Güven Soğutma	Yazı Mah. M. Akif Ersoy Cd. No:36	(364) 611 22 88
ÇORUM	Sungurlu	Gündüz Servis	Akçay Mah. No:68	(364) 311 31 13
DENİZLİ	Merkez	Esin Elektrik	Bayramyeri Musaoğlu İşhanı No:9	(258) 261 98 96
DENİZLİ	Merkez	Ural Teknik	Uçancabası Mh. 572 sk no 16	(258) 264 92 86
DENİZLİ	Çivril	Tekin Ticaret	Saray Mh. Değirmen Cad. 20 Sok. No:12/A	(258) 713 65 22
DENİZLİ	Tavas	Özen İş Soğutma	Dok. Ziya Bey Cad. No:28	(506) 919 35 96
DIYARBAKIR	Merkez	Güven Teknik	Kurtismail Paşa 3. Sk. Tuncay Apt. No:11	(412) 228 37 09
DIYARBAKIR	Gaziler	Güven Teknik	Gaziler Mh. 59 Sk. Doğan Apt. Zemin kat No 13/C	(412) 251 31 05
DIYARBAKIR	Kayapınar	Barış Teknik	Peyaz mah. Musa Anter cad.B blok No 36/6	(412) 251 39 45
DIYARBAKIR	Bismil	Şık Elektrik	Kurtuluş Mah. Ahmet Arif Blv. No:13/A	(412) 415 05 94
DIYARBAKIR	Ergani	Servet Elektrik	Fevzi Çakmak Mah. Aslı Sok. No:2	(412) 611 57 87
DIYARBAKIR	Silvan	Tekin Elektronik	Mescit Mh. Azizoğlu Cd. Ferah Apt. No: 85/D	(412) 711 42 83
DÜZCE	Merkez	Güner Soğutma	Yalı Mah. Bahadır Yalçın Cad. No:41	(380) 611 97 38
DÜZCE	Merkez	Isıkar Teknik	Burhaniye Mah. Şehit Ruhsar Cad. No:61	(380) 524 23 60
EDİRNE	Uzunköprü	Arda Elektronik	Rıza Efendi Mah. Bezirci Sok. No:13	(284) 513 15 96
EDİRNE	Keşan	Bozkurt Elektrik	A.Zaf.Mah. Anafatlar Cd. No:29/A	(284) 715 25 61
EDİRNE	Merkez	Makul Teknik	Saraçlar Cad. 2.Vakıf İşhanı Giriş Kat No:1	(284) 225 01 82
ELAZIĞ	Kovancılar	Albayrak Teknik	Bahçalievler Mah. Fevziçakmak Cad. No:1	(424) 611 24 56
ELAZIĞ	Merkez	Yılmaz Bobinaj	Yeni Mh. Kemal Sedele Cd. No:12/E	(424) 212 08 96
ERZİNCAN	Merkez	Güney Servis	Karaağaç Mah. No:5/4	(446) 224 33 22
ERZURUM	Merkez	As Teknik	Çır Çır Mah. Yakutiye Blv. Tura Apt. No:2	(442) 235 05 95
ERZURUM	İspir	Yılmaz Elektronik	Aşağı Mah. Ziya Paşa Cad. No:186	(442) 451 40 95
ERZURUM	Merkez	Termik Ticaret	Tebrikkapı Cd. Narmanlı Cami Karşısı No:3	(442) 213 38 31
ESKİŞEHİR	Merkez	Özçeliktaş Elek.	İstiklal Mah. Dinger Sok. No:10/a	(222) 234 91 71
GAZİANTEP	Nizip	Çapan Elektrik	Cumhuriyet Mh. Mermer Sk. No:33/A	(342) 518 37 96
GAZİANTEP	Merkez	Nikel Elektronik	Şehitler Cd. No:92/B Şahinbey	(342) 230 38 34
GAZİANTEP	İslahiye	Kenan Servis	Cumhuriyet Mah. Hakkı Demirel Cad. No:8	(342) 862 55 00
GAZİANTEP	Şehitkamil	Nikel Elektronik	Alleben mh Kemal Köker cd no:63	(342) 231 30 50
GAZİANTEP	Nurdağı	Teknik Soğutma	Yavuz Selim Mh. Gaziler Cd. No:22	(342) 671 52 41
GİRESUN	Merkez	Fikret Nacacı	Gazi Cd. No:111/C	(454) 216 95 57
GİRESUN	Bulancağ	Kar-Ser Servis	Bulancağ Mah. Terazi Sk. No:6	(454) 318 57 66
GİRESUN	Tirebolu	Temiroğlu Servis	Hamam Mah. Amiral Sükrü Okan Cad. No:134/A	(454) 411 48 12
GİRESUN	Görele	Yalçın Bobinaj	Salih Sinircioğlu Cad. No:25	(454) 513 20 15
GÜMÜŞHANE	Merkez	Emiroğlu Asansör	Hasanbey Mh. Hasanbey Cd. No:9/B	(456) 213 20 04
GÜMÜŞHANE	Kelkit	Gümüüş Soğutma	Büyük Camii Mh. İrfanbey Cad. No :11	(456) 317 35 08
HAKKARİ	Merkez	Hakan Teknik	Çevre Yolu Svacı Apt No:84/B	(438) 211 73 03
HATAY	İskenderun	Akkök Elektrik	Kurtuluş mah .Alpaslan Koca cad. No 18	(326) 614 52 22
HATAY	Antakya	Dolapçoğlu Elek.	Ulucamii civarı Marangoz Çarşısı No:23	(326) 215 71 21
HATAY	Samandağ	Güneş Elektrik	Atatürk Mh. İskele Cd. No 38	(326) 512 71 04
HATAY	İskenderun	Özen İş	Çay Mh. Raif Paşa Cd. No: 61/B	(326) 614 17 06
HATAY	Dörtöyl	Özhan Ticaret	Cemal Gürsel Cd. No:5	(326) 713 09 00
HATAY	Reyhanlı	Öz İş Soğutma	Tayfur Sökmen Cd. No : 26/B	(326) 413 21 22
HATAY	Antakya	Servis Ticaret	İnönü Cd. Önen Psj. No:8	(326) 215 55 88
HATAY	Erzin	Yeliz Soğutma	İstasyon Cad. Talatpaşa Sok. No:1	(326) 681 48 32
HATAY	Kırıkhan	Başkarlar Soğutma	Barbaros Mah. Şehit Erdoğan Karaoğlu Cad.	(326) 345 43 38
İĞDIR	Merkez	Rıza Teknik	Atatürk Cd. Karapınar Psj. No:11	(476) 226 10 00

Y E T K İ L İ S E R V İ S L İ S T E S İ

İSPARTA	Merkez	Volkan Soğutma	Piri Mehmet Mh. 1714 Sok. No: 14	(246) 218 23 82
İSPARTA	Eğirdir	Demkar Teknik	Seydim Mh. 2. No:17/A	(246) 311 20 10
İSPARTA	Yalvaç	Dikmen Tesisat	Eski Sanayi Sitesi Camii Altı No:7/A	(246) 441 48 35
İÇEL	Merkez	Termik Elektrik	Çakmak Cd. No:35	(324) 231 74 64
İÇEL	Merkez	ABC Teknik	Güvenevler Mah. 1911 Sok. No:6	(324) 329 44 42
İÇEL	Anamur	Çelik Elektronik	Bahçe Mh. Orman İşletmesi Altı No : 21/B	(324) 814 85 90
İÇEL	Tarsus	Derya Elektrik	Şehitishak Mah. Mevlana Cad. C Blok No:5	(324) 625 74 72
İÇEL	Mut	Genç Soğutma	Pınarbaşı Mh. Mara Cad.No:12/A	(324) 774 63 35
İÇEL	Erdemli	Klima Market	Merkez Mah. Milligemenlik Cad. No:15/B	(324) 515 47 21
İÇEL	Silifke	Merkez Isıtma	Gazi Mah.Celal Bayar Cad. Uysal Apt. No:21/A	(324) 712 22 50
İÇEL	Tarsus	Teknik İş	Atatürk Cd. Uğur İşhanı No:1	(324) 624 27 97
İSTANBUL	Sarıgazi	Avcı Teknik	İnönü Mh. Eski Ankara Cd. Yıldız Sk. No:3/A	(216) 620 90 54
İSTANBUL	Sirkeci	Aladağ Elektronik	Yeni Postane Cd. Yeni Valide Han. Kat.1 No:5-15	(212) 527 50 12
İSTANBUL	Sultanbeyli	Ak Teknik	M.Akif Ersoy Mah. Miraç Cad. No:5	(216) 496 60 48
İSTANBUL	Gaziosmanpaşa	Arslan Kardeşler	Zübeyde Hanım Mh. Gazi Cd. No:6 Gazi Mah.	(212) 650 67 52
İSTANBUL	1.Levent	Arslan Elektrik	Nispetiye Cd. Peker Sk. No:28	(212) 281 27 76
İSTANBUL	Kağıthane	Atalay Servis	Gürsel Mah. Özgül Cad. No:4/A	(212) 222 80 83
İSTANBUL	Beykoz	Avcı Teknik	Merkez Mh. Mehmet Yavuz Cd. No : 21/A	(216) 424 13 30
İSTANBUL	Kartal	Aydın Servis	Çınar Cd. Cihan Sk. No:12/E Cevizli	(216) 370 71 50
İSTANBUL	Ümraniye	Ay Teknik	M.Akif Mah.Zirve Sok. No:4	(216) 640 07 59
İSTANBUL	İkitelli	Barış Teknik	Atatürk mah. Durak sk.No:18/a İkitelli Cd.	(212) 471 04 76
İSTANBUL	Tuzla	Başaran Teknik	Evluya Çelebi Mh. Şinasi Dural Cd. No:87	(216) 447 03 06
İSTANBUL	Küçükçekmece	Çağdaş Servis	Cennet Mh. Yahya Kemal Beyatlı Cd. No:12/B -14/D	(212) 599 05 65
İSTANBUL	Arnavutköy	Çam Teknik	İslam Bey Mh. 257 Sk. No:25	(212) 597 86 63
İSTANBUL	Güngören	Mehel Teknik	Merkez Mah. Meydancık Sok. No:13	(212) 436 98 98
İSTANBUL	Beşiktaş	Demir Servis	Vişnezade Mah. Çatlak Çeşme Sok. No:3/A	(212) 259 95 52
İSTANBUL	Küçükbakkalköy	Derya Teknik	Fevzipaşa Cd. Hasanpaşa Sk. No:4/A	(216) 573 80 41
İSTANBUL	Zeytinburnu	Doğan-Sim	Yenidoğan Mh.Şeh. Komiser Günaydın Sk. No:142/B	(212) 582 97 88
İSTANBUL	Beylikdüzü	Dostlar Elektrik	Cumhuriyet Mh. Atatürk Blv. Bizim Çarşısı No:44	(212) 872 63 20
İSTANBUL	Esenler	Efor Servis	Menderes Mh. 365 Sk. No:3/A	(212) 562 85 14
İSTANBUL	Çatalca	Ege Servis	Ferhat Paşa Mh. Atatürk Cd. No:30/1	(212) 789 25 94
İSTANBUL	Ortaköy	Elektrogol Ticaret	Ortaköy Mh. Dereboyu Cd. No:182	(212) 260 56 68
İSTANBUL	Kadıköy	Elsu Elektrik	Bahariye Cd. Nailbey Sk. No:30/A	(216) 338 78 13
İSTANBUL	Bayrampaşa	Emin Teknik	İsmet Paşa Mh. Hayat Sk. No:33/A	(212) 674 10 79
İSTANBUL	Gaziosmanpaşa	Emin Teknik	Merkez Mh. Eyyüp Yolu Cd. No:26	(212) 616 44 81
İSTANBUL	Güneşli	Eren Teknik	Hürriyet Mh. Mormenekşe Sok. No:11/A	(212) 651 35 84
İSTANBUL	Gültepe	Hilal Elektrik	Ortabayır Mah. Sivak Sk. No:7 TC	(212) 278 03 41
İSTANBUL	Sarıyer	Hisar Servis	Karaorman Sok. No:2/A	(212) 242 42 74
İSTANBUL	Bahçelievler	İskit Elektrik	Yayla Ferit Selim Paşa Cd. Kızılıcak Sk. No:12	(212) 641 03 53
İSTANBUL	Şirinevler	Kardeşler Elektrik	Mehmet Akif Cd. Elibol Psj. No:20	(212) 654 48 92
İSTANBUL	Kocasinan	Kardeşler Elektrik	Mahmutbey Cd. Köprüyolu Sk. No:8	(212) 552 28 30
İSTANBUL	Fatih	Kardeşler Elektrik	Hırkayı Şerif Mah. Mevkufatçı Sk. No:3/1	(212) 534 46 68
İSTANBUL	Pendik	Kocayıldız Soğ.	İnönü Cad. No:56 Kaynarca	(216) 397 34 35
İSTANBUL	Dudullu	Korkmaz Elektrik	YDudullu Şenel Cd. No:76	(216) 420 18 26
İSTANBUL	Süleymaniye	Koşar Elektrik	Siyavuşpaşa Cd. Melek Han No:19/1	(212) 511 21 94
İSTANBUL	Çengelköy	Köylübay Elektrik	Albay Hüsamettin Ertürk Sk. No:7/A	(216) 318 35 13
İSTANBUL	Pendik	Kutup Isıtma	Bati Mh. Ankara Cd. No:74/A	(216) 483 46 16
İSTANBUL	Atışalari	Nasip Elektrik	Turgut Reis Mh. Cengiz topel Cd. 446.sok. No:5	(212) 430 83 74
İSTANBUL	Caddebostan	Özyurt Elektrik	Yeni Yol Hamam Sk. No:31/1	(216) 356 08 62
İSTANBUL	Silivri	Peker Soğutma	Alibey Mh. E-5 Yanolu üzeri Çeşme Sok.No:27/C	(212) 728 15 47
İSTANBUL	Büyüçekmece	Servet Elektrik	Fevzi Çakmak Cd. Hasan Reis Sk. No:12/1	(212) 883 65 91
İSTANBUL	Avclar	Servet Elektrik	Merkez Mh. Ahmet Taner Kışlalı Cd. No:11/B	(212) 591 16 92
İSTANBUL	Bağcılar	Sungur Teknik	Bağcılar Merkez Mh. 25/2 Sk. No:5	(212) 461 65 70
İSTANBUL	Ümraniye	Tam Teknik	Bulgurlu Mah. Sığütlü Çayır Cd. No:20/B	(216) 329 05 37
İSTANBUL	Üsküdar	Erdem Teknik	Selmanipak Cd. Kösedayı Sk. No:3/A	(216) 492 25 00
İSTANBUL	Çekmeköy	Erdem Teknik	Çamlık mah.Aşkın sk.no:11	(216) 526 47 40
İSTANBUL	Ümraniye	Tam Teknik	Atatürk Mh. Alemdağ Cd. Kuyulu Orta Sk. No:2/1	(216) 521 54 45
İSTANBUL	Kasimpasa	Sam Teknik	Bahriye Cd. Bostan Sk. No:9	(212) 235 29 78
İSTANBUL	Şile	Tiryakioğulları	Çavuş Mah. Zeki Müren Cad. No:2	(216) 711 58 65
İSTANBUL	Kartal	Türkay Elektrik	Hürriyet Cd. Gençler Birliği Sk. No:11	(216) 353 37 36
İSTANBUL	Esenyurt	Ünal Servis	Merkez Mah. 1114 Sok İ No:4/B	(212) 620 11 73
İSTANBUL	İkitelli	Ünal Elektrik	İSTOÇ Mahmutbey Mh. 25 Ada No:111	(212) 659 02 16
İSTANBUL	Bakırköy	Yap Yap Servis	İncirli Cd. İhsan Kacmaz Sk.No 37/1	(212) 571 44 66
İSTANBUL	Maltepe	Yavuz Elektrik	Bağdat Cd. Meydan Sk. No:2	(216) 352 71 10
İSTANBUL	Şişli	Yeşim Elektrik	Abide-i Hürriyet Cd. Kocamansur Sk. No:74/2	(212) 240 88 23
İSTANBUL	Sefaköy	Yıldız Elektronik	Halkalı Cd. Ahmet kocabıyık Sk. No:185/5	(212) 580 76 02
İSTANBUL	Pendik	Öz - Teknik	Kurtköy Mah. Okul Sok. No: 9/A	(216) 378 47 47
İZMİR	Selçuk	Anadolu Soğutma	Atatürk Mah. 1016 Sok.No:2/A	(232) 892 66 15
İZMİR	Ödemiş	Atom Bobinaj	Akincılar Mah. Mahfel Sok. No:19/A	(232) 545 40 97
İZMİR	Menemen	Ay Elektronik	Dr. Selahattin Özkurt Cad. No: 22/B	(232) 832 02 31
İZMİR	Konak	Ayser Elektrikli	1362 Sok. No:51/A	(232) 489 92 01
İZMİR	Buca	Barış Elektronik	366 Sok. No:9/B	(232) 426 93 43
İZMİR	Karabağlar	Barış Elektronik	Eski İzmir Cad. No:358/1	(232) 226 52 26

Y E T K İ L İ S E R V İ S L İ S T E S İ

İZMİR	Torbali	Uzman Soğutma	Tepeköy Mh. Gümüşpala Cd. No:39-A	(232) 856 78 78
İZMİR	Gaziemir	Ege Servis	Atrbey Mah. 6.Sk. 1 No: 3	(232) 252 46 00
İZMİR	Dikili	Ertik Soğutma	İsmet paşa Mah. 3 Sok. No:23	(232) 671 38 09
İZMİR	Bergama	Deniz Büro	Kaymakam Kemalbey Cd. Peyami Safa Sok. No:4	(232) 631 06 09
İZMİR	Urla	İlter Elektronik	İzmir Cad. No:81/C-D	(232) 754 44 44
İZMİR	Karşıyaka	Aysel Servis	Zübeyde Hanım Cad. No:87	(232) 366 19 19
İZMİR	Altıntaş	Kıvanç Ticaret	İnönü Cd. No:49/B	(232) 227 22 78
İZMİR	Bornova	Star Soğutma	Erzene Mh. 71 Sk. No:17/B	(232) 342 98 08
İZMİR	Güzelyalı	Tunca Elektrik	Mithatpaşa Cd. 76 Sk. No:10/2	(232) 246 40 62
İZMİR	Aliağa	Uydu Elektronik	Kazımdirlik Mah. 294 Sok. No:12/A	(232) 616 82 68
İZMİR	Tire	Yıldız Elektronik	Kurtuluş Mah. Akyol Cad. No:52	(232) 511 63 19
K. MARAŞ	Merkez	Aksungur Elektrik	Fevzipaşa Mah. Uzunluk Cd. 27020.Sk. No:20/A	(344) 212 77 50
K. MARAŞ	Afşin	Arzum Soğutma	Beycehiz Mah. Efsun Sok. No:13	(542) 443 14 93
K. MARAŞ	Elbistan	Arzum Soğutma	Emniyet Cad. No:15/C	(344) 413 43 05
K. MARAŞ	Pazarçık	Efe Klima	Cengiz topel Mh. Hak. Kemal Özsoñmez Cad. No:10	(344) 311 35 37
K. MARAŞ	Merkez	Kaya Elektronik	İsmetpaşa Mah. Gözde 3 Sitesi altı No:6	(344) 224 26 66
K. MARAŞ	Göksun	Levent Soğutma	Kurtuluş Mah. Ersoy Cad. No:21	(344) 714 36 05
KARABÜK	Safranbolu	Gökay Teknik	İnönü Mh. Bağlar Sk. No: 13/B	(370) 712 24 97
KARABÜK	Merkez	Şirin Bobinaj	PTT Cd. Kartaltepe Yokuşu No:3	(370) 424 56 27
KARAMAN	Merkez	Has Soğutma	Kirişçi Mh. 049 Sk. No.10	(338) 212 18 57
KARAMAN	Ermemek	İmamoğlu Ticaret	Cumhuriyet Cad. PTT Karşısı No:179/A	(338) 716 17 68
KARS	Merkez	Gözde Elektrik	Gazi Ahmet Muhtar Paşa Cd. No:77	(474) 223 34 42
KASTAMONU	Tosya	Atılım Elektronik	Karğı Mah. Mutafalar çarşısı No:22	(366) 313 43 43
KASTAMONU	İnebolu	Gökçen Elektrik	Kayırın Psj. Zemin Kat No:23	(366) 811 64 38
KASTAMONU	Merkez	Kms Servis	İsmailbey Mah. Şehit Ertan Sivrioğlu Sok. No:61	(366) 214 26 96
KASTAMONU	Merkez	Öz Teknik	Kuzeykent Toplu İş Merkezi F Blok No:1	(366) 215 47 25
KAYSERİ	Merkez	Ar-Tek Servis	Humat mah. Zenneci sok. N014/1	(352) 221 37 47
KAYSERİ	Melikgazi	Biltek Servis	Keçikapi Mh. Serdar Cd. No:26/B	(352) 231 64 75
KAYSERİ	Kocasinan	Biltek Servis	Sivas Cd. Balcıoğlu Apt. No:37	(352) 232 86 10
KAYSERİ	Develi	Uğur Soğutma	Yukarı Fenese Mah. Hadıbey Cad. No:107/109	(352) 621 56 31
KAYSERİ	Melikgazi	Özel Elektrik	Küçük Mustafa Mah. Kazım Karabekir Cad. No: 4/B	(352) 336 15 76
KIRIKKALE	Merkez	Bulut Elektrik	Yenidoğan Mah. Barbaros Hayrettin Cad. No:9/C	(318) 212 31 73
KIRKLALELİ	Lüleburgaz	Akay Teknik	İstiklal Mah. Büklüm Cad. No: 27-29 Dük.1	(288) 413 23 21
KIRKLALELİ	Merkez	Ulaşım Elektronik	Cumhuriyet Cad. No:97	(288) 212 69 92
KIRŞEHİR	Merkez	Kubilay Soğutma	Aşıkpaşa Mah. Maşaderesi Cad. No: 11	(386) 212 85 05
KİLİS	Merkez	Güzel Elektrik	Deveciler Mh. Murtaza Cd. No:80/D	(348) 813 54 56
KOCAELİ	Gölcük	Anaç Elektrik	Merkez Mh. Yıldırım Beyazıt Cd No:6	(262) 414 21 62
KOCAELİ	Merkez	Doruk Teknik	Karabaş Mah. Müneccim Arif Sok. No: 6/A	(262) 331 11 66
KOCAELİ	Derince	Onatlar Soğutma	Çenedağ Mh. Demirciler Cd. No:68	(262) 239 39 28
KOCAELİ	Derince	Samet Elektronik	Cumhuriyet Mah. Bağdat Cad. No:40/2	(262) 754 79 86
KOCAELİ	Gebze	Ustalar Ltd. Şti.	Mustafa Paşa Mh. Bağdat Cd. No:59	(262) 646 59 15
KONYA	Seydişehir	Aksan Soğutma	Milli Egemenlik Cd. No:26	(332) 582 89 18
KONYA	Çumra	Çumra Soğutma	İzzetbey Mh. Lale Sk. No: 30/A/B/C	(332) 447 40 48
KONYA	Cihanbeyli	Durmazlar Elektrik	Ankara - Konya Cd. hahlbank Karşısı No:67	(332) 673 28 48
KONYA	Merkez	Emre Ticaret	Aziziye Mah. Ayanbey Sok. No:12/A	(332) 353 00 07
KONYA	Merkez	Başarı Tiç	Sakarya Mh. Güzeldere Cad. No:56/A	(332) 249 40 50
KONYA	Akşehir	Türkmen Soğ	Ahicelal Mah.Ulucami cad. NO 3	(535) 766 38 62
KONYA	Ereğli	Kardeşler Soğutma	Anıt Cad. Köşkbahçe Apt. C Blok No:21	(332) 712 32 58
KONYA	Bozkır	Nizam Elektrik	Seydişehir yolu üzeri Karanfil Apt Altı No:4	(332) 426 31 43
KONYA	Merkez	Özcan Soğutma	Nişantaşı Mh. Kabataş Cd No:7/B	(332) 236 33 37
KONYA	Karapınar	Yazgan Soğ.	H.Omerli mah. Gülcüi sok .	(332) 755 14 22
KONYA	İlgin	Sarı Soğutma	Ucarı Mah. 484 Sok. No:6/A	(332) 882 51 31
KONYA	Beyşehir	Selvi Soğutma	Hacı armanan Mh. Antalya Cd. No:108/F	(332) 512 40 10
KÜTAHYA	Merkez	Elifoğlu Elektrik	Mithatpaşa cad. No 86	(274) 333 10 00
KÜTAHYA	Simav	Gümmüştepe Elek.	Ağdaçlar Cd. No:4	(274) 513 77 87
KÜTAHYA	Tavşanlı	Kavasoğlu Elektrik	Kavaklı Mh. Mutlular Cd. No:7	(274) 614 30 64
KÜTAHYA	Gediz	Çağdaş Servis	Özyürt Mah. 150 Sok No 9-10	(274) 412 48 98
MALATYA	Merkez	Buz Çam Servis	İnönü Cd. Barutçu Sk. No:5	(422) 321 51 06
MALATYA	Merkez	Yetkin Teknik	Fuzuli Cd. No:2	(422) 322 21 48
MALATYA	Hekimhan	Kardelen Soğutma	Yeni Mah. Beyoğlu Cad. No:2	(422) 713 31 88
MANİSA	Salihli	Danyel Teknik	Zafer Mh. Belediye Cd. 41/B	(236) 715 08 90
MANİSA	Kula	Şahin Soğutma	4 Eylül Mah. 238. Sok. No:4	(236) 816 74 86
MANİSA	Merkez	Ay Elektronik	Yarhasanlar mh 2306 sk	(236) 237 30 62
MANİSA	Akhisar	Onar Elektrik	Ragıpbey Mah. 1Sk. No:65	(236) 414 60 83
MANİSA	Soma	Sefa Soğutma	N. Danışment Mah. Nazım Usluoğlu Cad. No : 28	(236) 614 16 89
MANİSA	Turgutlu	Bizim Elektrik	Cumhuriyet Mah. Okçular Sok. No:28	(236) 314 19 09
MANİSA	Alaşehir	Yıldırım Soğutma	Soğuksu Mah. Atatürk Bl. No:109	(236) 654 40 39
MANİSA	Saruhanlı	Şen Soğutma	Atatürk Mah. 7. Eylül Cad. No:21	(236) 232 22 72
MARDİN	Nusaybin	Atom Bobinaj	Yıldırım Mah. Selmanipak sk.	(482) 415 18 05
MARDİN	Kızıltepe	Boğa Teknik	Sobacılar Çarşısı . No:2/B	(482) 312 36 88
MARDİN	Nusaybin	Büddin Elektronik	Lozan Cd. Petrol Ofisi Karşısı No:3	(482) 415 61 98
MARDİN	Mazıdağı	Ömeroğlu Ticaret	Poyraz Mah. Sinema Sok.	(482) 511 13 24
MARDİN	Midyat	Öz Çiçek	Akçakaya Mah. Cum.Bul.No:190	(482) 464 01 59

Y E T K İ L İ S E R V İ S L İ S T E S İ

MARDİN	Yenişehir	Bişi Teknik	13 Mart mah . 46 cd. 2 Apt Altı No 18	(482)2 12 29 25
MARDİN	Merkez	Paşavariar Ticaret	1. Cd. No:222	(482) 212 16 81
MUĞLA	Bodrum	Göksel Soğutma	Umurca Mah. Üçkuyular Cad. No:66/A	(252) 316 51 40
MUĞLA	Yatağan	Dostlar Bobinaj	Konak Mah. Nevzat Özsoy Cad. No:20/E	(252) 572 29 24
MUĞLA	Merkez	Aykut Soğutma	Orhaniye Mah. Hisarcılar Sok. No:4	(252) 212 44 63
MUĞLA	Ortaca	Elboj Elektrik	Akasyalar Cad. 171 Sk. No 17	(252) 282 31 08
MUĞLA	Fethiye	Konfor Soğutma	Adnan Menderes Bul. No:307/B	(252) 613 61 06
MUĞLA	Marmaris	İlksel Elektronik	Tepe Mah. Yeniyoıl Cd.No:55	(252) 412 62 60
MUĞLA	Dalaman	Ömer Teknik	Merkez Mah. Seyfettin incec Cad. No:54	(252) 692 48 68
MUĞLA	Milas	Şen Elektronik	Ulusal Egemenlik Cd. Avclar Sk. No.88	(252) 512 30 50
MUŞ	Merkez	Ömer Elektrik	Hal Cıvarı Pıkap Durağı Yanı. 167 Sok No:55	(436) 212 50 62
MUŞ	Malazgirt	Teknik Elektrik	Yılan Kuran Cad. No:5	(534) 460 69 41
NEVŞEHİR	Merkez	Yapıcı Teknik	Yeni Mh. Atatürk Blv. Sahil Sk. No:31/A	(384) 213 08 15
ORDU	Merkez	Baykan Elektrik	Terminal Cad. Esen Bey Mah. Balım Sok. No:2	(388) 232 42 27
ORDU	Merkez	Ayka Ticaret	Şarkıye Mh. Pınar Sk. No:10/A	(452) 214 42 22
ORDU	Ünye	Buzkar	Kaledere Mh. Eski Pazar Yeri Cd. No:13	(452) 323 37 26
ORDU	Fatsa	Derya Elektrik	Sakarya Mh. Ant Cd. No:3/1	(452) 423 67 48
ORDU	Ünye	Star Teknik	Kaledere Mah. 20 Temmuz Cad. No:16	(452) 324 82 51
ORDU	Çatalpınar	Tikenoğlu	Merkez Mah. Fatsa Cd. No:35/2	(452) 491 30 20
OSMANIYE	Merkez	Taş-Kar Ticaret	Raufbey Mh. Atatürk Cd.	(328) 814 55 18
OSMANIYE	Düziçi	Termo Soğutma	Uzun Banı Mah. Uzun Banı Cad. No:31/A	(328) 876 25 60
OSMANIYE	Kadirli	Teknik Klima	Savrun Mah. Derviş Paşa Cad. No:77	(328) 717 40 40
RİZE	Çayeli	Özer Teknik	Eskipazar Mah. Çarşıbaşı Yapı koop. No:3/2B	(464) 532 63 81
RİZE	Merkez	Tipi Teknik	Yeniköy Mh. Sarıbaşı Cami İlerisi	(464) 217 58 99
SAKARYA	Merkez	Buzel	Kavaklar Cd. Uzunluğu İşhanı No:50	(264) 271 84 97
SAKARYA	Hendek	Fersa Teknik	M.Bey Mh. Osman Yılmaz Cd. Yazıcı Sk. No:3	(264) 614 50 14
SAKARYA	Karasu	Furkan Elektrik	İncilli Mah. Mevlana Cad. No:42/D	(264) 718 89 11
SAKARYA	Akyazı	Ökdem Teknik	İnönü Mah. 7002 Sezgin Sok.	(264) 418 10 17
SAMSUN	Merkez	Çağdaş Servis	Hançerli Mah. 100 Yıl Blv. No:27/C	(362) 446 30 02
SAMSUN	Bafra	Can Ser Servis	Hacınadi Mah. Atatürk Blv. Ekmekçi Sok.No:7/B	(362) 543 85 31
SAMSUN	Havza	Demirel Ticaret	25 Mayıs Mah. İnci Sok. No:18	(362) 714 50 33
SAMSUN	Terme	Onur Beyaz Eş.	Fenk Mah.Elmalık Cd. No:11	(362) 876 51 51
SAMSUN	Merkez	Özçevik Ticaret	İstasyon Mh. Cumhuriyet Cd. No:130	(362) 231 00 97
SAMSUN	Çarşamba	Özgüven Soğutma	Sarıcalı Mah. Yunus Emre Cad. Zümrit Sok. No6	(362) 832 00 09
SİİRT	Merkez	Güven Soğutma	Yeni Mh. Hani Efendi Cd. No:3/A	(484) 224 55 59
SİNOP	Merkez	Hakan Cezair	Camikebir Mh. Tütcünü Sok.No:16	(368) 260 12 64
SİNOP	Boyabat	Hıcap Soğutma	Otogar karşısı Akmaviş pasajı	(368) 315 17 80
SİNOP	Ayancık	Yilkay Soğutma	Yalı Mah. Şadırvan Cd. No:46	(368) 613 52 12
SİVAS	Suşehri	Ark Termik	Erzincan Cad. No:1	(346) 311 20 52
SİVAS	Şarkışla	Astuğ Teknik	Bağkur Dükkanları Pınarönü Mh. Eyiyoıl Sk. No:3/D	(346) 512 46 40
SİVAS	Zara	Polat Soğutma	Kızılırmak Mh. Hal Üstü No:8	(346) 816 16 34
SİVAS	Merkez	Sivas Teknik	Uluanak Mah. Hoca Ahmet Yesevi Cad. . A/Blök D:3	(346) 221 03 03
SİVAS	Merkez	Teknik Elektrik	Atatürk Cd. Paşabey Mh. Bezazlar Sk. No:3/G	(346) 221 77 23
ŞANLIURFA	Siverek	Çıla Elektronik	Hasançelebi Mh. Suat Karabaş Cd. No:10/B	(414) 552 81 63
ŞANLIURFA	Suruç	Çınar Soğutma	11 Nisan Cd. No:118	(414) 611 46 46
ŞANLIURFA	Birecik	Karakaş Elektrik	Meydan Mh. 10 Temmuz Cd. No:91	(414) 652 80 60
ŞANLIURFA	Viranşehir	Yalçın Soğutma	Yeni Şehir Mah. 12 Cad. No: 10/D	(414) 511 66 53
ŞANLIURFA	Merkez	Yıldırım Elektrik	Sarayönü Cd. Vatan Sk. No:17/A	(414) 215 51 40
ŞANLIURFA	Ceylanpınar	Yılmaz Elektrik	Gazi Cd. No.40	(414) 471 46 63
ŞİRNAK	Merkez	İlter Teknik Servis	Gazipaşa Mah. Derya Cad. No:5/B	(486) 216 39 03
ŞİRNAK	Cizre	Serdar Elektronik	Şah. Mah. No:19	(486) 616 16 06
ŞİRNAK	Beytüşşebab	Yigit Elektronik	Cum. Cd. No:39	(486) 311 23 30
ŞİRNAK	Silopi	Huzur Soğutma	Cudi Mah. 61. Cad. No:11	(541) 683 81 23
TEKİRDAĞ	Çerkezköy	Deniz İstma	G.M.Kemal Paşa Mah. Hasan Çavuş Sok. No:4	(282) 726 34 04
TEKİRDAĞ	Malkara	Egemen Teknik	GazibeyMh. Yeniyoıl Sk. No:11/B	(282) 427 55 99
TEKİRDAĞ	Merkez	Ercan Elektrik	Muratlı Cd. Poyraz İşhanı No:2	(282) 261 43 95
TEKİRDAĞ	Muratlı	Hakan Elektronik	Muradiye Mh. 100.Yıl Cd.No:6	(282) 361 28 17
TEKİRDAĞ	Saray	Işık Elektronik	Ayazpaşa Mh. Hamam Sk. No:13	(282) 768 59 85
TEKİRDAĞ	Hayrabolu	Poyraz Teknik	Hisar Mh. Adalet Sok. No:24	(282) 315 55 48
TEKİRDAĞ	Çorlu	Üstün Teknik	Nusretiye Mh. Çömlekçi Sk. No:10/A	(282) 651 78 67
TOKAT	Merkez	AEG Servis	Gülbahar Hatur Mah. G.O.P Bul. 13 Sk. No: 27	(356) 212 74 81
TOKAT	Niksar	Atakan Teknik	Bağlar Mah. Atatürk Blv. No:18/C	(356) 527 22 16
TOKAT	Zile	Ergin Elektrik	Adnan Menderes Cd. Belediye İşh. Kat:1 No:1/A	(356) 317 22 42
TOKAT	Erbaa	Hydro Elektrik	Cumhuriyet Mh. Gazi Bulvarı No:47/A	(356) 715 56 01
TOKAT	Turhal	Üstün Teknik	Celal Mh. Naci Özdemir Sk. No:3	(356) 275 69 63
TRABZON	Çarşıbaşı	Odak Büro Mak.	Hacı Bekir Sevgi Cad. No:13	(532) 696 55 20
TRABZON	Merkez	Onur Teknik	Maraş Cd. Suluhan İşhanı Zemin Kat No:13	(462) 326 53 66
TRABZON	Akçaabat	Topaloğlu Soğutma	İnönü Cad. Eski Tekel Yanı No:51	(462) 228 51 98
TRABZON	Araklı	Uzman Beyaz Eşya	Yolgören Mah. Yonca Sok. No:4/B	(531) 511 51 51
TUNCELİ	Merkez	Turan Teknik	Moğultay Mah. Boysan Cad.No:11	(428) 212 35 47
UŞAK	Eşme	Diker Soğutma	Şehit Alibey Mh. Çarşı Camii Altı No:2	(276) 414 51 89
UŞAK	Merkez	Metin Soğutma	Köme Mh. 2.Cansel sok. No:3	(276) 223 96 35
VAN	Merkez	Önerler Ticaret	Kazım Karabekir Cad. No:8	(432) 215 19 67

Y E T K İ L İ S E R V İ S L İ S T E S İ

VAN	Erciş	Gürbüzler Teknik	Çınarlı Cad. Erciş İtım Önü	(432) 351 12 79
VAN	Merkez	Özusta Tamirat	Şerefiye Mh. Demirciler 1.Sk. No:1/C	(432) 216 34 58
YALOVA	Merkez	Serhat Teknik	Fevzi Çakmak Mah. Yıldız Sok. No:9/B	(226) 812 52 35
YOZGAT	Akdağmadeni	Aydın Soğutma	İstiklal Cad. İkinci Hanlar Sok. No:2	(354) 314 64 12
YOZGAT	Merkez	Baran Soğutma	Aşağı Nohutlu Mh. Sakarya Cd. Güneş Sk. No:3/E	(354) 212 40 27
YOZGAT	Yerköy	Tam Güç Bobinaj	Ayanođlu Mah.Kırşehir Cd. No:103	(354) 516 23 92
YOZGAT	Sorgun	Kabay Teknik	Hastane Cd. No:9/A	(354) 415 02 03
YOZGAT	Boğazlayan	Esgo Servis	Çarşı Mah. No:14	(354) 645 12 45
ZONGULDAK	Devrek	Ayhan Soğutma	Yeni Mah. Çubukçular Sok. No:4/B	(372) 556 85 88
ZONGULDAK	Eređli	Deniz Elektrik	Dikili Cad. No:32	(372) 316 57 80
ZONGULDAK	Merkez	Özyılmaz Bobinaj	Meşrutiyet Mah. Nizam Cad. İstiklal Sok. No:7	(372) 253 09 86
ZONGULDAK	Alaplı	Sistem Elektronik	Rampalı Çarşı No: 45	(372) 378 09 94
ZONGULDAK	Kilimli	Çafer Danacı	Bađlar mah . Genclik sok Öztürk apt altı no	(372) 265 10 02
ZONGULDAK	Çaycuma	Uğur Servis	Yeni Mah. İstasyon Cad. No:62	(372) 615 68 07
KIBRIS	Lefkoşa	Arnica Pazarlama	Lefkoşa - Arnica Pazarlama	(392) 227 15 61

Güncel servis listesi için (www.arnica.com.tr)

GARANTİ BELGESİ

Satın almış olduğunuz cihaz, 28.11.2013 tarihli, 28835 sayılı Resmî Gazetede yayımlanan ve 28.05.2014 tarihinde yürürlüğe giren 6502 sayılı Tüketicinin Korunması Hakkında Kanununun 56 ncı maddesi uyarınca, Senur Elektrik Motorları San. ve Tic. A.Ş. tarafından garanti altına alınmıştır. Bu cihazı kullanırken aşağıdaki şartları göz önünde bulundurmanız, cihazınızın garanti kapsamında kalmasını sağlar.

GARANTİ ŞARTLARI

- 1) Garanti süresi, malın teslim tarihinden itibaren başlar ve 3 yıldır.
- 2) Malın bütün parçaları dahil olmak üzere tamamı garanti kapsamındadır.
- 3) Malın ayıplı olduğunun anlaşılması durumunda tüketici, 6502 sayılı Tüketicinin Korunması Hakkında Kanununun 11 inci maddesinde yer alan;
 - a- Sözleşmeden dönme,
 - b- Satış bedelinden indirim isteme,
 - c- Ücretsiz onarılmasını isteme,
 - d- Satılanın ayıpsız bir misli ile değiştirilmesini isteme,haklarından birini kullanabilir.
- 4) Tüketicinin bu haklardan ücretsiz onarım hakkını seçmesi durumunda satıcı; işçilik masrafı, değiştirilen parça bedeli ya da başka herhangi bir ad altında hiçbir ücret talep etmeksizin malın onarımını yapmak veya yaptırmakla yükümlüdür. Tüketici ücretsiz onarım hakkını üretici veya ithalatçıya karşı da kullanabilir. Satıcı, üretici ve ithalatçı tüketicinin bu hakkını kullanmasından müteselsilen sorumludur.
- 5) Tüketicinin, ücretsiz onarım hakkını kullanması halinde malın;
 - Garanti süresi içinde tekrar arızalanması,
 - Tamiri için gereken azami sürenin aşılması,
 - Tamirinin mümkün olmadığının, yetkili servis istasyonu, satıcı, üretici veya ithalatçı tarafından bir raporla belirlenmesi durumlarında; tüketici malın bedel iadesini, ayıp oranında bedel indirimi veya imkân varsa malın ayıpsız misli ile değiştirilmesini satıcıdan talep edebilir. Satıcı, tüketicinin talebini reddedemez. Bu talebin yerine getirilmemesi durumunda satıcı, üretici ve ithalatçı müteselsilen sorumludur.
- 6) Malın tamir süresi 20 iş gününü, binek otomobil ve kamyonetler için ise 30 iş gününü geçemez. Bu süre, garanti süresi içerisinde mala ilişkin arızanın yetkili servis istasyonuna veya satıcıya bildiri tarihinde, garanti süresi dışında ise malın yetkili servis istasyonuna teslim tarihinden itibaren başlar. Malın arızasının 10 iş günü içerisinde giderilememesi halinde, üretici veya ithalatçı; malın tamiri tamamlanncaya kadar, benzer özelliklere sahip başka bir malı tüketicinin kullanımına tahsis etmek zorundadır. Malın garanti süresi içerisinde arızalanması durumunda, tamirde geçen süre garanti süresine eklenir.
- 7) Malın kullanma kılavuzunda yer alan hususlara aykırı kullanılmasından kaynaklanan arızalar garanti kapsamı dışındadır.
- 8) Tüketici, garantiden doğan haklarının kullanılması ile ilgili olarak çıkabilecek uyumsuzluklarda yerleşim yerinin bulunduğu veya tüketici işleminin yapıldığı yerdeki Tüketici Hakem Heyetine veya Tüketici Mahkemesine başvurabilir.
- 9) Satıcı tarafından bu Garanti Belgesinin verilmemesi durumunda, tüketici Gümrük ve Ticaret Bakanlığı Tüketicinin Korunması ve Piyasa Gözetimi Genel Müdürlüğüne başvurabilir.

İMALATÇI / İTHALATÇI FİRMA:

Ünvanı : SENUR ELEKTRİK MOTORLARI SAN. VE TİC. A.Ş.
Merkez Adresi : Cihangir Mah. Dolum Tesisleri Cad., Şehit Piyade Er
Yavuz Bahar Sk. No:7 34310 Avclar / İSTANBUL
Telefon : (0212) 422 19 10 / 4 Hat - (0212) 422 13 30 / 5 Hat
Faks : (0212) 422 09 29

FİRMA YETKİLİSİNİN

İmzası - Kaşesi :

ELEKTRİK MOTORLARI
Senur
SANAYİ VE TİCARET A.Ş.

MALIN

Cinsi : Su Filtreli Kuru Elektrikli Süpürge
Markası : ARNICA
Modeli : Bora 4000S
Teslim Tarihi ve Yeri

Tarih / İmza / Kaşe

--

SATICI FİRMANIN

Ünvanı :
Adresi :
Telefon :
Faks :
Fatura Tarih ve No:

Ürün Kodu ve Haftası

--

BORA 4000S		
PN	RENK	SERİ NO.
1530	KIRMIZI	

Garanti Süresi: 3 Yıl Azami Tamir Süresi: 20 iş günü

www.arnica.com.tr